



ВИКОНАВЧИЙ ОРГАН КИЇВСЬКОЇ МІСЬКОЇ РАДИ  
(КИЇВСЬКА МІСЬКА ДЕРЖАВНА АДМІНІСТРАЦІЯ)

**ДЕПАРТАМЕНТ ФІНАНСІВ**

вул. Хрещатик, 36, Київ, 01044 тел. (044) 202-79-29, 202-73-45, 202-73-82 факс.  
КБУ "Контактний центр міста Києва" 15-51 E-mail: [info@kmfid.gov.ua](mailto:info@kmfid.gov.ua) Код ЄДРПОУ 02317474

---

16.08.2019 №054-1-1-08/2204

на № \_\_\_\_\_ від \_\_\_\_\_

Київська міська рада

Департамент фінансів виконавчого органу Київської міської ради (Київської міської державної адміністрації) направляє звіт про хід виконання бюджету міста Києва:

1. Пояснювальна записка про хід виконання бюджету міста Києва за I півріччя 2019 року.
2. Звіт про виконання місцевих бюджетів за I півріччя 2019 року міста Києва.

Додаток: на 52 арк. в 1 прим.

Директор

Володимир РЕПІК

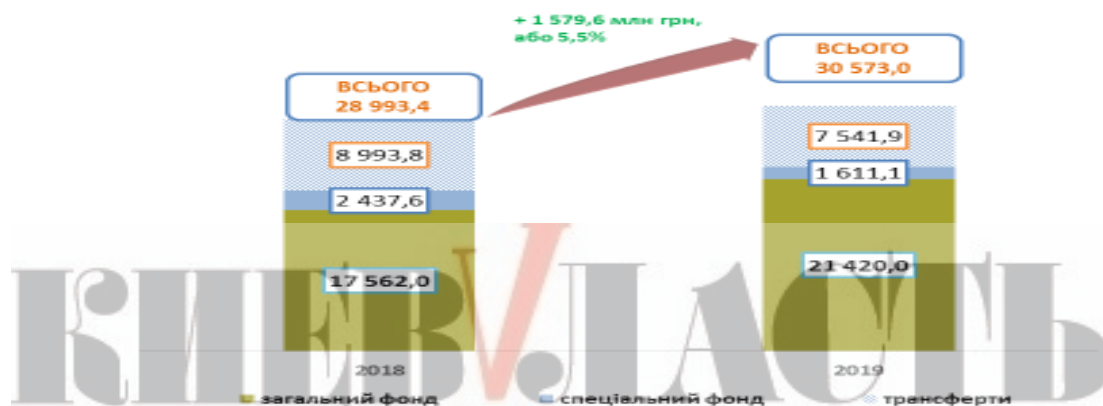
# Пояснювальна записка про хід виконання бюджету міста Києва за I півріччя 2019 року

## Виконання дохідної частини бюджету м. Києва

До бюджету м. Києва за I півріччя 2019 року надійшло 30 572 992,2 тис. грн податків, зборів та інших платежів (101,8% до плану січня-червня), у тому числі – до загального фонду 28 297 107,5 тис. грн (104,1% до плану I півріччя), до спеціального фонду – 2 275 884,7 тис. грн (79,6% до плану січня-червня).

У загальному обсязі надходжень трансферти з державного бюджету (субвенції та дотації) становили 7 541 875,7 тис. грн, їх питома вага у структурі надходжень – 24,7%.

Доходи бюджету м. Києва за I півріччя 2018–2019 роки (млн грн)



### Структура дохідної частини бюджету м. Києва

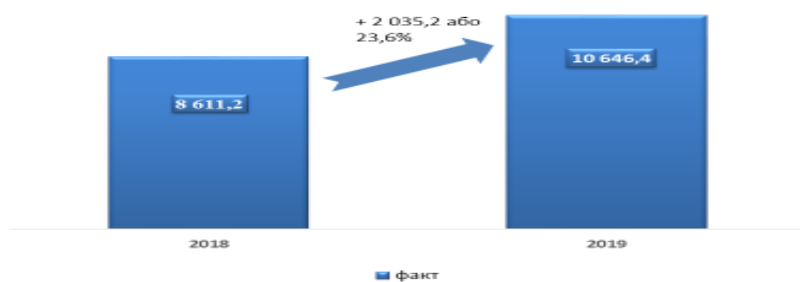
Надходження до загального фонду бюджету м. Києва за січень-червень 2019 року (без врахування субвенцій і дотацій з державного бюджету) склали 21 419 997,3 тис. грн, що становить 104,9% до плану I півріччя (+997 880,2 тис. грн) та на 22,0% більше рівня аналогічного періоду 2018 року (+3 858 002,0 тис. грн).

### Податок на доходи фізичних осіб

Базовим джерелом наповнення загального фонду бюджету міста Києва за I півріччя 2019 року залишався податок на доходи фізичних осіб, питома вага якого складала 49,7% до обсягу доходів загального фонду бюджету міста Києва (без врахування субвенцій і дотацій з державного бюджету).

Надходження цього податку за I півріччя 2019 року становили 10 646 421,5 тис. грн, або 100,0% до плану січня-червня, та на 2 035 245,1 тис. грн, або на 23,6% більше за аналогічний період 2018 року. Приріст надходжень з цього джерела в м. Києві фактично відбувся за рахунок збільшення розміру заробітної плати.

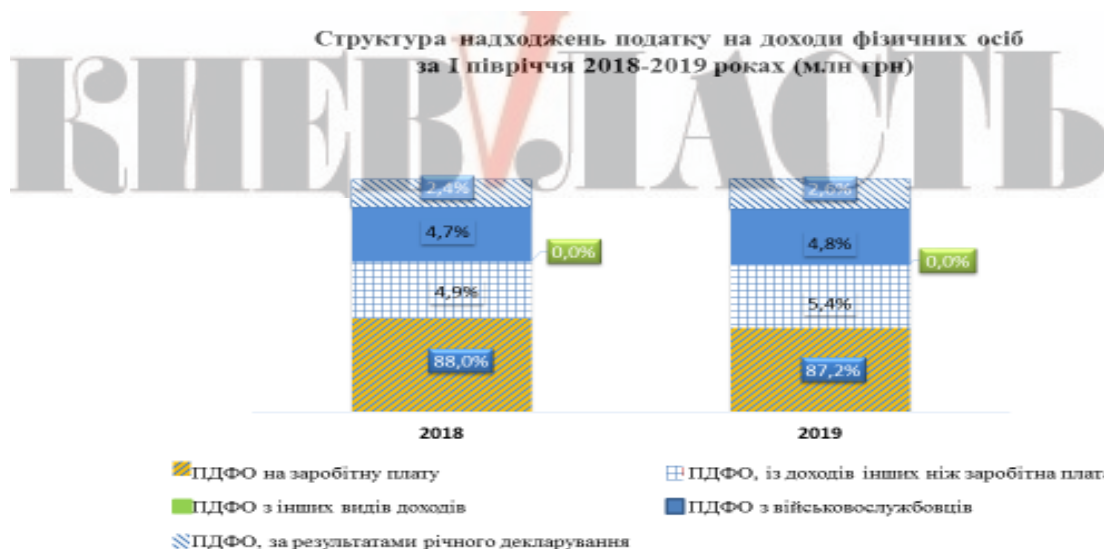
Надходження податку на доходи фізичних осіб за I півріччя у 2018-2019 роках (млн грн)



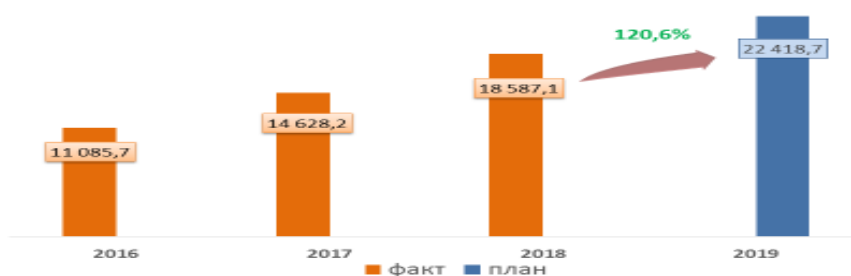
Структура перерахування податку на доходи фізичних осіб в розрізі його окремих складових: податковими агентами, із доходів платника податку у вигляді заробітної плати – 87,2%, грошового забезпечення, грошових винагород та інших виплат, одержаних військовослужбовцями та особами рядового і начальницького складу, що сплачується податковими агентами – 4,8%, податковими агентами, із доходів платника податку інших ніж заробітна плата – 5,4%, за результатами річного декларування – 2,6% та інші доходи – 0,01%.

Порівняно з аналогічним періодом минулого року структура податку на доходи фізичних осіб майже не зазнала змін.

Структура надходжень податку на доходи фізичних осіб за I півріччя 2018-2019 роках (млн грн)



Надходження податку на доходи фізичних осіб у 2016-2019 роках (млн грн)



## **Місцеві податки і збори**

Керуючись статтею 12 Податкового кодексу України та з метою унормування положень до вимог постанови Кабінету Міністрів України від 24 травня 2017 року №483 «Про затвердження форм типових рішень про встановлення ставок та пільг із сплати земельного податку та податку на нерухоме майно, відмінне від земельної ділянки» у 2018 році прийнято рішення Київської міської ради від 18 жовтня 2018 року №1910/5974 «Про внесення змін до рішення Київської міської ради від 23 червня 2011 року № 242/5629 «Про встановлення місцевих податків і зборів у м.Києві», яким встановлено ставки місцевих податків і зборів та визначено інші положення.

Після законодавчих змін друге місце за обсягом надходжень загального фонду бюджету м. Києва належить місцевим податкам і зборам, питома вага яких становить – 31,8%. Надходження місцевих податків і зборів за звітний період становить – 6 817 907,5 тис. грн, або 112,8% до планових показників I півріччя 2019 року.

В структурі місцевих податків і зборів за січень-березень поточного року питома вага джерел доходів, що забезпечили надходження становить: єдиний податок – 49,2%, орендна плата за землю та земельний податок – 42,0%, податок на нерухоме майно, відмінне від земельної ділянки, транспортний податок, збір за місця для паркування транспортних засобів, туристичний збір (разом) – 8,8%.

### **Єдиний податок**

Протягом січня-червня 2019 року до загального фонду бюджету м. Києва надійшло єдиного податку - 3 353 270,1 тис. грн, що на 738 444,3 тис. грн, більше порівняно з аналогічним періодом минулого року (приріст 28,2%). Планові показники I півріччя 2019 року виконано на 115,6% (+453 465,4 тис. грн).

З січня 2019 року відповідно до статті 293 Податкового кодексу України ставки єдиного податку для платників першої групи встановлюються у відсотках до прожиткового мінімуму для працездатних осіб, встановленого Законом на 01 січня податкового (звітного) року, другої групи – у відсотках до розміру мінімальної заробітної плати, у зв'язку з цим ставка єдиного податку у 2019 році для першої групи збільшилась на 159,0 грн, (ПМ для працездатних осіб – 1 921,0 грн), для другої групи на 450,0 грн (у зв'язку зі збільшенням розміру мінімальної заробітної плати з 3723 грн до 4173 грн).

Приріст надходжень єдиного податку у I півріччі 2019 року насамперед пов'язаний із збільшенням кількості платників єдиного податку, а також збільшенням з початку року ставки для платників єдиного податку першої та другої груп, у зв'язку із зростанням мінімальної заробітної плати та прожиткового мінімуму для працездатних осіб .

Станом на 01.07.2019 у м. Києві на обліку перебуває 182 267 осіб – підприємців платників єдиного податку, в тому числі: 154 028 – фізичних осіб та 28 239 – юридичних осіб. В порівнянні з початком року

загальна кількість платників єдиного податку збільшилась на 8 312 платники, або на 5,0%.

Серед фізичних осіб – підприємців платників єдиного податку спостерігається збільшення кількості платників за всіма групами.

З 01 січня 2019 року діє нове Положення про податок на нерухоме майно, відмінне від земельної ділянки, в м. Києві, затверджене рішенням Київської міської ради від 18 жовтня 2018 року №1910/5974 «Про внесення змін до рішення Київської міської ради від 23 червня 2011 року № 242/5629 «Про встановлення місцевих податків і зборів у м.Києві».

Так, податок на нерухоме майно, відмінне від земельної ділянки, як і раніше сплачують фізичні та юридичні особи, в тому числі нерезиденти, які є власниками об'єктів житлової та/або нежитлової нерухомості.

Базою оподаткування податком є загальна площа об'єкта житлової та нежитлової нерухомості, в тому числі його часток.

Ставки встановлюються відповідно до таблиці 1 Положення про податок на нерухоме майно, відмінне від земельної ділянки, в м. Києві, у відсотках до розміру мінімальної заробітної плати, встановленої законом на 1 січня звітного (податкового) року, за 1 кв. м бази оподаткування по видах будівель та споруд за Державним класифікатором ДК 018-2000, затвердженим наказом Держстандарту від 17 серпня 2000 року №507.

По місту Києву відсоткова ставка становить від 0 до 1,5 відсотка.

Надходження податку на нерухоме майно, відмінне від земельної ділянки, становлять 522 634,7 тис. грн, або 114,4% до планових показників I півріччя 2019 року, (+65 655,5 тис. грн.) та на 180 567,7 тис.грн більше надходжень аналогічного періоду 2018 року.

Виконання транспортного податку за січень-червень 2019 року становить 104,2%, надійшло 37 204,3 тис. грн, (в тому числі з юридичних осіб 16 845,4 тис.грн (100,3%) та з фізичних осіб 20 358,9 тис. грн. (107,7%)).

Законом України «Про внесення змін до Податкового кодексу України та деяких інших законодавчих актів України щодо покращення адміністрування та перегляду ставок окремих податків і зборів» від 23 листопада 2018 року № 2628-VIII було внесено зміни до статті 268 Податкового кодексу України в частині зміни ставок туристичного збору до 0,5% – для внутрішнього туризму та до 5% для в'їзного туризму від розміру мінімальної заробітної плати, встановленої законом на 01 січня звітного року (податкового) року, для однієї особи за кожен добу тимчасового розміщення.

На виконання законодавчих норм було прийнято рішення Київської міської ради від 31.01.2019 №2/6658 «Про внесення змін до рішення Київської міської ради від 23 червня 2011 року № 242/5629 «Про встановлення місцевих податків і зборів у м.Києві» щодо приведення ставок туристичного збору до вимог податкового законодавства в розмірі: 0,4% – для внутрішнього туризму та 1% для в'їзного туризму від розміру мінімальної заробітної плати.

За січень-червень 2019 року надходження туристичного збору складають 22 763,4 тис.грн, або 152,8% до планових показників I півріччя 2019 року та на 8 863,3 тис.грн більше надходжень січня-червня 2018 року.



## Земельний податок та орендна плата за землю

Надходження плати за землю до загального фонду бюджету міста Києва у 2016-2019 роках (млн грн)



Починаючи з 2015 року відповідно до статті 265 Податкового кодексу України плата за землю, яка справляється у формі земельного податку і орендної плати за земельні ділянки державної та комунальної власності, є складовою частиною податку на майно та входить до складу місцевих податків і зборів.

З 01 січня 2019 року діє нове Положення про плату за землю в місті Києві та ставки й пільги, затверджені рішенням Київської міської ради від 18 жовтня 2018 року №1910/5974 «Про внесення змін до рішення Київської міської ради від 23 червня 2011 року №242/5629 «Про встановлення місцевих податків і зборів у м. Києві» відповідно до постанови Кабінету Міністрів України від 24 травня 2017 року №483 «Про затвердження форм типових рішень про встановлення ставок та пільг із сплати земельного податку та податку на нерухоме майно, відмінне від земельної ділянки».

З метою створення єдиного механізму справляння плати за землю, диференціація ставок (у відсотках в залежності від нормативно-грошової оцінки землі) для фізичних та юридичних осіб визначається в залежності від функціонального призначення земельної ділянки.

Вид цільового призначення земель зазначається згідно з Класифікацією видів цільового призначення земель, затвердженого наказом Держстандарту від 23 липня 2010 року №548.

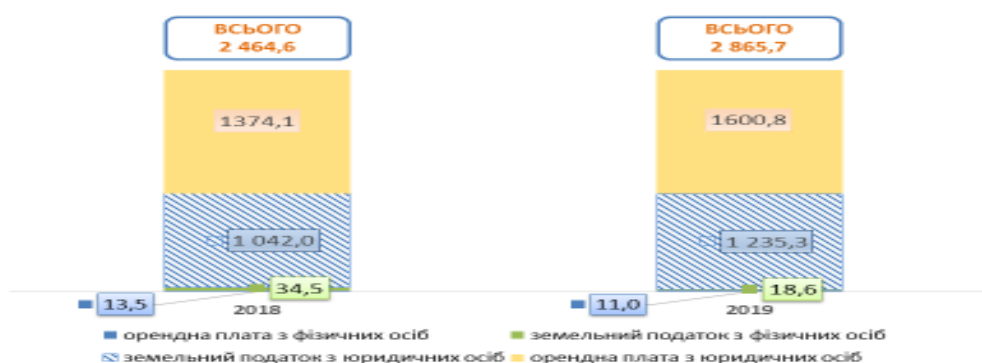
По місту Києву розмір ставок у відсотковому розмірі становить від 0,010 до 1,000.

Надходження плати за землю за I півріччя поточного року складають 13,4% обсягу загального фонду бюджету. Орендної плати за землю та земельного податку надійшло 2 865 732,8 тис. грн, або 108,6% до планових показників I півріччя 2019 року (+226 832,2 тис. грн), та на 401 088,8 тис. грн більше аналогічних надходжень 2018 року, або на 16,3%.

Основне джерело сплати даного виду платежу 99,0%, яке припадає на юридичних осіб платників податку. За часткою наповнення у I півріччя 2019 році орендна плата за землю становить 56,3% (1 611 778,9 тис. грн), а земельний податок – 43,7% (1 253 953,9 тис. грн).

В структурі плати за землю протягом 2016-2019 років спостерігається тенденція зростання частки орендної плати за землю та зменшення обсягу земельного податку.

**Структура плати за землю у доходах бюджету міста Києва за I півріччя 2018-2019 роки (млн грн)**



### Податок на прибуток

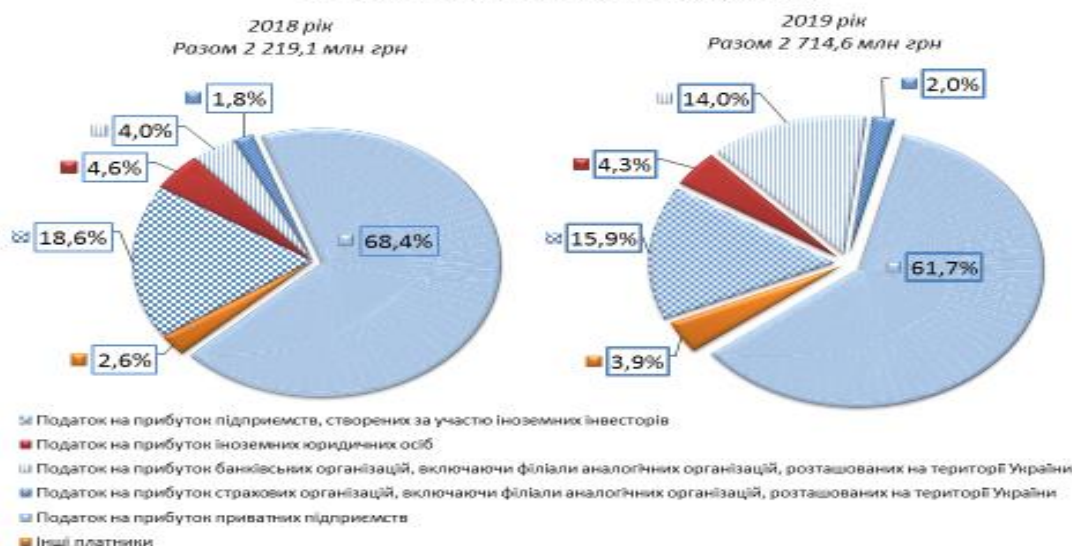
У звітному періоді до бюджету м. Києва податку на прибуток підприємств надійшло 2 714 591,5 тис. грн, що становить 110,2% до планових показників I півріччя. Порівняно з аналогічним періодом 2018 року (+ 495 461,0 тис. грн.).

До загального фонду бюджету м. Києва зараховується 10% податку на прибуток підприємств та фінансових установ недержавної форми власності відповідно до статті 64 Бюджетного кодексу України.

Якщо розглядати податок на прибуток в розрізі його окремих складових, то помітно, що частка перерахування податку за I півріччя 2019/2018 років припадає на:

- приватні підприємства – 61,7% (68,4%);
- підприємства, створені за участю іноземних інвесторів – 15,9% (18,6%);
- підприємства іноземних юридичних осіб – 4,3% (4,6%);
- банківські організації, включаючи філіали організацій, розташованих на території України – 14,0% (4,0%);
- страхові організації, включаючи філіали аналогічних організацій, розташованих на території України – 2,0% (1,8%);
- інших платників – 3,9% (2,6%).

**Надходження податку на прибуток підприємств різних форм власності за I півріччя 2018-2019 роки (млн грн)**



## Акцизний податок з реалізації суб'єктами господарювання роздрібною торгівлі підакцизних товарів

З 2015 року до загального фонду бюджету м. Києва зараховується акцизний податок з реалізації суб'єктами господарювання роздрібною торгівлі підакцизних товарів, якого за I півріччя 2019 року надійшло в сумі 875 659,3 тис. грн, що становить 100,8% до запланованих показників (+7 292,6 тис. грн.) та на 49 793,1 тис. грн, або на 6,0% більше надходжень січня-червня 2018 року.

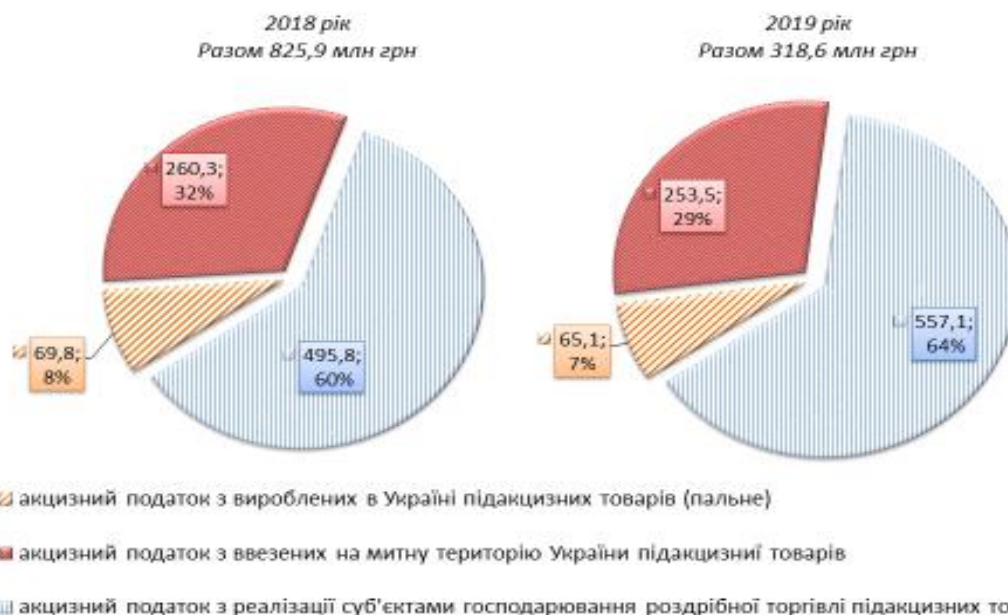
Оскільки зарахування до бюджетів місцевого самоврядування акцизного податку з виробленого в Україні пального та акцизного податку з ввезеного на митну територію України пального здійснюється у порядку, визначеному відповідно до постанови Кабінету Міністрів України від 27.03.2019 №259 «Деякі питання зарахування частини акцизного податку з виробленого в Україні та ввезеного на митну територію України пального до загального фонду бюджетів місцевого самоврядування у 2019 році» (згідно із статтею 43 розділу VI Прикінцевих та перехідних положень Бюджетного кодексу України), такі надходження почали зараховуватись до бюджету міста Києва з квітня 2019 року.

За січень-червень поточного року до бюджету міста Києва такі надходження становлять 318 552,2 тис. грн:

акцизного податку з виробленого в Україні пального – 65 053,5 тис. грн (93,3% до планового показника); акцизного податку з ввезеного на митну територію України пального – 253 498,7 тис. грн (97,4% до плану).

За січень-червень 2018 року до бюджету міста Києва надходження акцизного податку з виробленого в Україні пального та акцизного податку з ввезеного на митну територію України пального становили 330 096,4 тис. грн.

Структура акцизного податку до бюджету міста Києва за I півріччя 2018-2019 роки (млн грн)





### Інші податкові надходження

Надходження рентної плати та плати за використання інших природних ресурсів склали 25 365,3 тис. грн, що становить 122,0%.

За структурою рентних платежів виконання річних планових показників забезпечено за рахунок: рентної плати за користування надрами на 101,6%; рентної плати за спеціальне використання води на 121,6%.

### Неподаткові надходження

Неподаткові надходження в сукупній сумі надходжень до загального фонду (без урахування субвенцій з державного бюджету) складають 1,6%. За I півріччя 2019 року надійшло неподаткових надходжень 339 637,8 тис. грн, що становить 90,7% до планових показників, та на 45 911,0 тис. грн. менше відповідного показника 2018 року.

Структура неподаткових надходжень бюджету міста Києва за I півріччя 2018-2019 року (млн грн)



Плати за надання адміністративних послуг надійшло – 243 429,5 тис. грн, що становить 84,0% до запланованих показників I півріччя 2019 року та на 45 911,0 тис. грн. менше показників аналогічного періоду 2018 року (у тому числі за рахунок інших адміністративних послуг за видачу закордонних паспортів – 56 982,2 тис. грн.).

Виконання решти неподаткових надходжень становить: плата за оренду майнових комплексів та іншого майна, що у комунальній власності, – 46 035,1 тис. грн, (102,5%); державного мита – 17 988,8 тис. грн, (112,0%).

Протягом січня-червня 2019 року до загального фонду бюджету міста Києва надійшло доходів від операцій з капіталом в обсязі 634,0 тис. грн, з них 330,1 тис. грн – надходження коштів від реалізації безхазяйного майна. Ці надходження складають 0,01% у структурі доходів загального фонду бюджету міста Києва.

## **Спеціальний фонд бюджету м. Києва**

Протягом січня-червня 2019 року до спеціального фонду бюджету м. Києва надійшло 2 275 884,7 тис. грн (у тому числі субвенція з державного бюджету – 664 765,5 тис. грн.).

Виконання доходів спеціального фонду бюджету м. Києва (без врахування субвенції з державного бюджету) становить 48,2% до річного плану та 73,4% до плану січня-червня поточного року.

В обсязі доходних джерел спеціального фонду бюджету м. Києва власні надходження бюджетних установ становлять 57,8%, надходження складають 1 315 980,7 тис.грн.

Екологічного податку надійшло 25 116,6 тис. грн, що становить 81,3% до плану січня-червня 2019 року та на 5 346,0 тис.грн. менше аналогічного до планового показника 2018 року.

Інших неподаткових надходжень (без врахування власних надходжень бюджетних установ) до бюджету міста Києва надійшло 100 523,8 тис. грн, у тому числі надходження від пайової участі у розвитку інфраструктури - 94 508,0 тис. грн, що становить 337,5% до планових показників I півріччя 2019 року та на 43 233,5 тис. грн. більше аналогічних показників 2018 року.

За січень – червень поточного року доходів від операцій з капіталом до спеціального фонду бюджету надійшло 38 666,7 тис. грн, що становить 30,7% до запланованих показників та на 153 334,0 тис. грн менше ніж за I півріччя 2018 року.

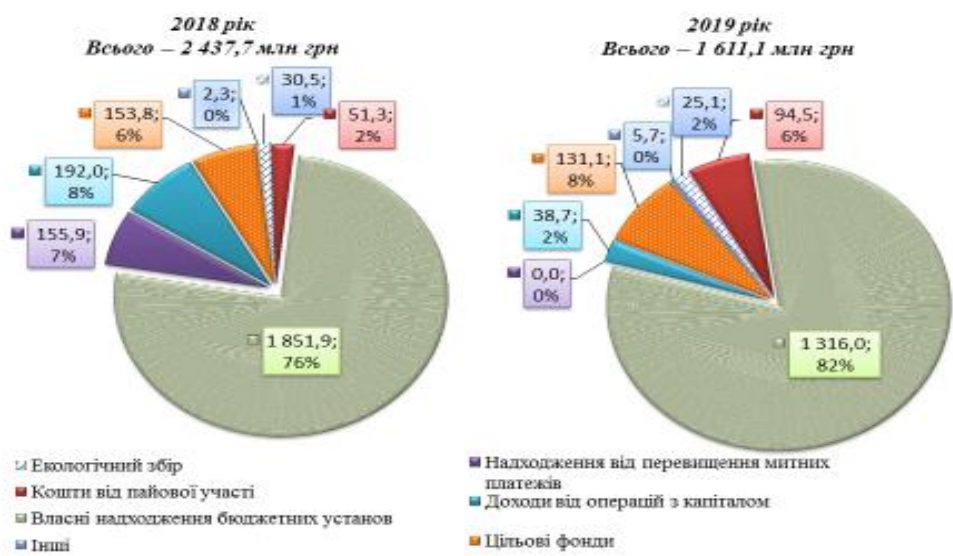
Виконання планового показника січня-червня коштів від продажу землі забезпечено на 63,3% (надійшло – 29 064,5 тис. грн), що на 14 002,0 тис. грн. менше аналогічних надходжень 2018 року.

Доходів від відчуження майна, що перебуває в комунальній власності, до спеціального фонду бюджету м. Києва за січень-червень 2019 року надійшло 9 602,3 тис. грн, що становить 12,0% до запланованих показників та на 139 332,0 тис. грн. менше показників січня-червня 2018 року (у тому числі за рахунок часткової сплати у 2018 році коштів в сумі 85 451,0 тис.грн. за договором відчуження комунального майна за адресою пров. Георгіїський, 9).

Крім того, у грудні 2018 року, було підготовлено та прийнято рішення Київської міської ради «Про питання приватизації комунального майна територіальної громади міста Києва, що належить до об'єктів малої приватизації» та «Про затвердження Положення про діяльність аукціонної комісії для продажу об'єктів малої приватизації комунальної власності територіальної громади міста Києва» на виконання норм Закону України «Про приватизацію державного і комунального майна» та нормативно-правових актів з питань приватизації державного та комунального майна, затверджених Кабінетом міністрів України, які набрали чинності з червня 2018 року.

За I півріччя 2019 року до цільових фондів, утворених Київською міською радою, надійшло коштів в сумі 131 069,3 тис. грн, що становить 84,1% до запланованих показників поточного року.

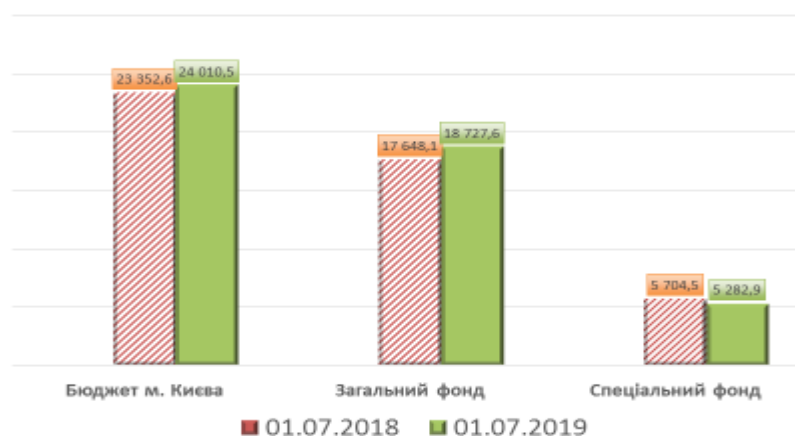
**Структура доходів спеціального фонду бюджету міста Києва  
за I півріччя 2018-2019 років (млн грн)**



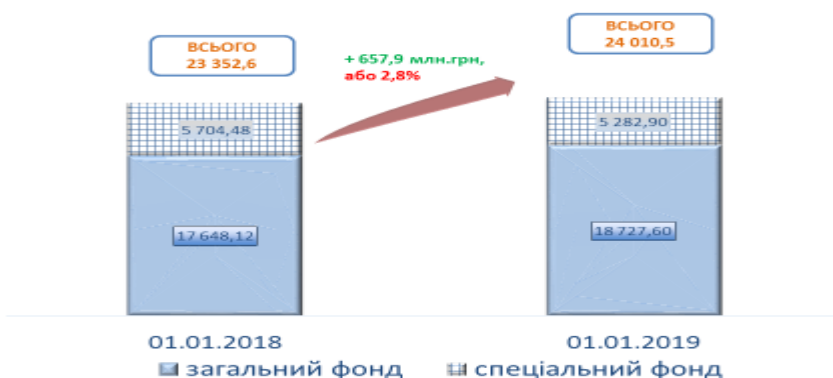
**Виконання видаткової частини бюджету міста Києва**

Планові показники видаткової частини бюджету міста Києва затверджено у сумі 60 985 930,2 тис. грн, в тому числі по загальному фонду 41 623 618,8 тис. грн та спеціальному фонду – 19 362 311,4 тис. грн. Виконання бюджету міста Києва за I півріччя 2019 року становить 24 010 522 тис. грн, в тому числі по загальному фонду – 18 727 601,3 тис. грн, та спеціальному фонду – 5 282 920, тис. грн.

**Видатки бюджету міста Києва  
за I півріччя 2018-2019 роки (млн грн)**



**Видатки бюджету м.Києва за I півріччя 2018-2019 роки  
(млн грн)**

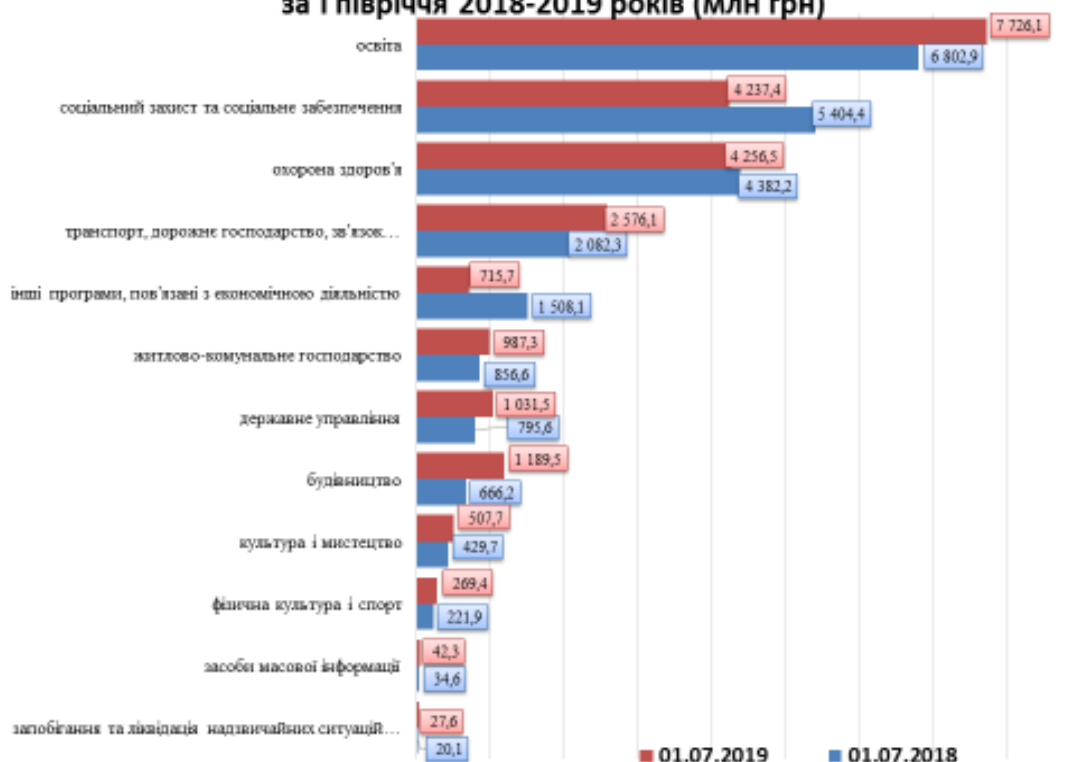


Обсяг видатків загального фонду бюджету міста Києва порівняно з відповідним показником минулого року збільшився на 1 079 482,0 тис. грн. Виконання планових річних показників, затверджених Київською міською радою, становить 45,0%.

Видатки спеціального фонду бюджету міста Києва профінансовано на 421 554,3 тис. грн менше, ніж аналогічний показник попереднього року. Рівень виконання планових річних показників, затверджених Київською міською радою, склав 27,3%.

Більшість видатків бюджету традиційно спрямовується на соціально-культурну сферу (освіта, охорона здоров'я, соціальний захист і соціальне забезпечення, культура та мистецтво, фізична культура і спорт). У звітному періоді сукупна частка цих видатків у структурі видатків бюджету склала 70,8%, та на 244 019,0 тис. грн менше рівня попереднього року (запровадженням системи монетизації житлових субсидій для населення).

**Видатки бюджету міста Києва за галузевою структурою  
за I півріччя 2018-2019 років (млн грн)**



Найбільше зростання видатків у номінальному вираженні відбулося за такими напрямками:

- Освіта – на 923 181,2 тис. грн, або на 13,6%;
- Будівництво та регіональний розвиток – на 523 291,1 тис. грн, або на 78,5%;
- Транспорт, дорожнє господарство – на 493 866,2 тис. грн, або 23,7%.

Найвищі показники виконання річного плану демонструють видатки на соціальний захист та соціальне забезпечення (49,2%), освіту (44,0%), а також культура і мистецтво (42,4%).

У структурі видатків спостерігається зростання часток видатків на соціально-культурну сферу.

### Структура видатків бюджету міста Києва за I півріччя 2019 / 2018 роки за програмною класифікацією

	2018 рік			2019 рік			Відхилення 2019 до 2018, +/-
	План на рік	Факт на 01.07.2018	частка,%	План на рік	Факт на 01.07.2019	частка,%	
Державне управління	1 706 008,2	795 638,8	3,4	2 358 239,6	1 031 463,3	4,3	235 824,5
Освіта	14 559 366,5	6 802 935,6	29,1	17 548 772,5	7 726 116,8	32,2	923 181,2
Охорона здоров'я	10 083 006,9	4 382 178,4	18,8	10 748 700,9	4 256 503,8	17,7	-125 674,6
Соціальний захист та соціальне забезпечення	8 779 869,9	5 404 407,5	23,1	8 608 364,0	4 237 418,9	17,6	-1 166 988,6
Культура і мистецтво	977 357,3	429 728,2	1,8	1 197 020,0	507 654,3	2,1	77 926,1
Фізична культура і спорт	559 524,0	221 905,2	1,0	745 708,7	269 442,1	1,1	47 536,9
Житлово-комунальне господарство	2 929 259,8	856 642,7	3,7	4 034 433,2	987 314,2	4,1	130 671,5
Сільське і лісове господарство	16 284,0			921,8			0,0
Будівництво та регіональний розвиток	2 411 806,9	666 214,7	2,9	4 280 599,0	1 189 505,8	5,0	523 291,1
Транспорт, дорожнє господарство	9 146 186,0	2 082 270,6	8,9	7 618 422,8	2 576 136,8	10,7	493 866,2
Зв'язок, телекомунікації та інформатика	565 235,5	88 737,8	0,4	541 076,7	198 962,9	0,8	110 225,1
Інші програми та заходи, пов'язані з економічною діяльністю	2 321 200,2	1 508 146,2	6,5	2 203 750,5	715 727,0	3,0	-792 419,2
Захист населення та територій від надзвичайних ситуацій	62 125,0	20 107,7	0,09	59 399,4	27 557,0	0,1	7 449,3
Охорона навколишнього природного середовища	209 733,6	5 114,3	0,0	171 845,3	35 898,6	0,1	30 784,3
Засоби масової інформації	104 277,1	34 618,4	0,1	137 514,7	42 280,2	0,2	7 661,8
Обслуговування місцевого боргу	469 950,8		0,0	325 268,4	126 287,1	0,5	126 287,1
Резервний фонд	103 870,0		0,0	265 625,2		0,0	0,0
<b>Разом видатків</b>	<b>55 005 061,7</b>	<b>23 298 646,1</b>	<b>99,8</b>	<b>60 845 662,7</b>	<b>23 928 268,8</b>	<b>99,7</b>	<b>629 622,7</b>
Міжбюджетні трансферти	160 409,9	54 502,7	0,2	151 195,0	80 107,6	0,3	25 604,9
Кредитування місцевих бюджетів	2 800,0	-554,5	0,0	-10 927,5	2 145,6	0,0	2 700,1
<b>Всього видатків</b>	<b>55 168 271,6</b>	<b>23 352 594,3</b>	<b>100,0</b>	<b>60 985 930,2</b>	<b>24 010 522,0</b>	<b>100,0</b>	<b>657 927,7</b>

Структура видатків бюджету м. Києва у розрізі економічної класифікації децю змінилася порівняно з 2018 роком.



Зростання відбулося за поточними видатками на 1 116 580,1 тис.грн, або на 6%. Частка капітальних видатків у загальній сумі видатків зменшилася на 2,5%.

**Структура видатків бюджету міста Києва  
за I півріччя 2019/2018 років за економічною класифікацією**

тис.грн

Найменування показника	Код економічної класифікації	План на 2018 рік	Факт на 01.07.2018	% виконання	План на 2019 рік	Факт на 01.07.2019	% виконання	Відхилення 2019 до 2018, +/-
Поточні видатки	2000	38 192 855,1	18 515 720,6	48,5	43 231 693,8	19 632 300,7	45,4	1 116 580,1
Оплата праці і нарахування на заробітну плату	2100	11 283 596,2	5 720 318,6	50,7	13 982 329,7	6 936 977,9	49,6	1 216 659,3
Заробітна плата	2111	9 248 949,2	4 687 140,7	50,7	11 461 126,3	5 685 146,7	49,6	998 006,0
Нарахування на оплату праці	2120	2 034 647,0	1 033 177,9	50,8	2 521 203,4	1 251 831,2	49,7	218 653,3
Предмети, матеріали, обладнання та інвентар	2210	522 915,7	119 521,2	22,9	715 115,9	189 643,4	26,5	70 122,2
Медикаменти та перев'язувальні матеріали	2220	551 684,7	53 007,0	9,6	775 716,3	119 078,4	15,4	66 071,4
Продукти харчування	2230	900 154,7	347 973,4	38,7	1 055 073,1	472 931,6	44,8	124 958,2
Оплата послуг (крім комунальних)	2240	1 766 237,5	538 074,8	30,5	2 719 037,8	616 150,5	22,7	78 075,7
Видатки на відрядження	2250	38 261,4	14 563,7	38,1	55 048,1	22 498,8	40,9	7 935,1
Оплата комунальних послуг та енергоносіїв	2270	1 558 389,7	666 532,0	42,8	1 686 628,4	788 316,2	46,7	121 784,2
Дослідження і розробки, окремі заходи по реалізації державних (регіональних) програм	2280	8 950 011,5	4 194 784,9	46,9	7 847 027,6	3 529 287,5	45,0	-665 497,4
Обслуговування боргових зобов'язань	2400	392 816,5		0,0	308 301,3	126 283,5	41,0	126 283,5
Поточні трансферти	2600	4 334 237,2	1 779 141,8	41,0	6 709 152,8	3 082 131,5	45,9	1 302 989,7
Соціальне забезпечення	2700	7 850 082,7	5 066 372,9	64,5	7 326 379,0	3 731 591,7	50,9	-1 334 781,3
Виплата пенсій і допомоги	2710	2 415,9	1 009,3	41,8	2 683,0	1 173,6	43,7	164,3
Стипендії	2720	79 563,2	37 668,2	47,3	81 174,9	38 493,7	47,4	825,5
Інші виплати населенню	2730	7 768 103,6	5 027 695,4	64,7	7 242 521,2	3 691 924,4	51,0	-1 335 771,0
Інші поточні видатки	2800	44 467,3	15 430,3	34,7	51 883,7	17 409,8	33,6	1 979,5
Нерозподілені видатки	9000	103 870,0		0,0	265 625,2		0,0	0,0
Капітальні видатки	3000	16 868 746,5	4 837 428,2	28,7	17 499 538,7	4 376 075,7	25,0	-461 352,5
Придбання основного капіталу	3100	2 881 637,7	892 344,9	31,0	2 862 713,5	719 089,1	25,1	-173 255,8
Придбання обладнання і предметів довгострокового користування	3110	1 006 964,3	174 648,0	17,3	850 273,5	108 011,5	12,7	-66 636,5
Капітальне будівництво (придбання)	3120	547 571,7	505 946,2	92,4	229 712,4	176 467,1	76,8	-329 479,1
Капітальний ремонт	3130	1 088 485,2	189 262,1	17,4	1 472 056,7	390 354,6	26,5	201 092,5
Реконструкція та реставрація	3140	225 807,9	22 488,6	10,0	287 082,9	34 092,3	11,9	11 603,7
Придбання землі та нематеріальних активів	3160	12 808,6		0,0	23 588,1	10 163,6	43,1	10 163,6
Капітальні трансферти	3200	13 987 108,8	3 945 083,3	28,2	14 636 825,1	3 656 986,6	25,0	-288 096,7
Кредитування	4000	2 800,0	-554,5	-19,8	10 927,5	2 145,6	-19,6	2 700,1
<b>Всього видатків</b>		<b>55 168 271,6</b>	<b>23 352 594,3</b>	<b>42,3</b>	<b>60 985 930,2</b>	<b>24 010 522,0</b>	<b>39,4</b>	<b>657 927,7</b>

**Структура видатків за економічною класифікацією за  
I півріччя 2018-2019 років (млн грн)**



**Державне управління**

По загальному фонду бюджету м. Києва передбачено бюджетні призначення в сумі 2 172 909,2 тис. грн, з них на:

організаційне, інформаційно-аналітичне та матеріально-технічне забезпечення діяльності Київської міської ради (Секретаріату) передбачено асигнування в сумі 110 817,2 тис. грн;

іншу діяльність у сфері державного управління в сумі 218 504,2 тис. грн.

Касові видатки по загальному фонду становлять 928 250,9 тис. грн, з яких по:

- Київській міській раді (Секретаріату) касові видатки становлять в сумі 49 859,0 тис. грн;

- іншій діяльності у сфері державного управління в сумі 78 881,2 тис. грн в т.ч:

- утримання громадських приймалень касові видатки становлять 22 866,1 тис.грн;

- міській цільовій програмі зміцнення і розвитку міжнародних зв'язків на 2019 – 2022 роки касові видатки становлять в сумі 6 725,3 тис. грн;

- міській цільовій програмі «Нагороди» касові видатки становлять в сумі 56,8 тис. грн;

- утримання комунальної бюджетної установи «Контактний центр міста Києва» касові видатки становлять сумі 13 665,5 тис. грн;

- забезпечення діяльності комунальної бюджетної установи «Київський міський центр допомоги учасникам антитерористичної операції» касові видатки по загальному фонду бюджету становлять сумі 2 560,5 тис. грн;

- забезпечення діяльності (КП «Автотранспортне підприємство виконавчого органу Київської міської ради (КМДА)) по Київській міській державній адміністрації касові видатки становлять 18 095,1 тис. грн;
- забезпечення діяльності комунального підприємства «Госпкомобслуговування» касові видатки по загальному фонду бюджету становлять в сумі 1 253,2 тис. грн;
- програмі «Сприяння розвитку громадянського суспільства у м. Києві на 2017-2019 роки» касові видатки становлять 13 459,1 тис. грн;
- програмі поліпшення підготовки громадян до військової служби – 149,6 тис. грн;
- виконання судових рішень – 50,0 тис. грн.

По інших бюджетних програмах:

- програмі вирішення депутатами Київської міської ради соціально-економічних проблем, виконання передвиборних програм, доручень виборців на 2016-2020рр» касові видатки становлять 24 368,3 тис. грн з них на:

- «Інші програми та заходи у сфері освіти» касові видатки становлять 3758,4 тис. грн;
- «Інші програми та заходи у сфері охорони здоров'я» касові видатки становлять 129,3 тис. грн;
- «Інші заходи у сфері соціального захисту і соціального забезпечення» касові видатки становлять 16 646,0 тис. грн;
- «Інші заходи в галузі культури і мистецтва» касові видатки становлять 277,6 тис. грн;
- Інша діяльність у сфері житлово-комунального господарства» касові видатки становлять 3 557,0 тис. грн.;

Виконання планових показників загального фонду бюджету становить 42,7%, в тому числі по Київській міській раді (Секретаріату) – 45,0%. Обсяг видатків по загальному фонду бюджету м. Києва порівняно з відповідним показником минулого року збільшився на 247 606,4 тис. грн.

По спеціальному фонду бюджету м. Києва передбачено бюджетні призначення в сумі 185 330,4 тис. грн, з яких на:

- організаційне, інформаційно-аналітичне та матеріально-технічне забезпечення діяльності Київської міської ради (Секретаріат) передбачено асигнування в сумі 10 576,7 тис. грн.

- іншу діяльність у сфері державного управління в сумі 16010,7 тис. грн.

Касові видатки за звітний період становлять 103 212,3 тис. грн, з яких на забезпечення діяльності Київської міської ради – 74,6 тис. гривень.

Рівень виконання планових показників становить 55,7%, в тому числі по Київській міській раді (Секретаріату) – 0,7%.

## **Освіта**

Видатки бюджету м. Києва за 1 півріччя 2019 року на функціонування і розвиток закладів освіти м. Києва по загальному фонду склали 7 101 084 ,8 тис. грн, або на 20,3% більше ніж у I півріччі 2018 року.

На здобуття дошкільної освіти 100,6 тисяч дітей від 1 до 6 (7) років у 534 закладах м. Києва спрямовано 1 709 397,1 тис. грн (в т.ч. за рахунок субвенцій з Державного бюджету України на надання державної підтримки особам з особливими потребами – 82,5 тис. грн) , що на 20,9% більше ніж у I півріччі 2018 року. Кількість дитячих садочків збільшено на 5 закладів та відкрито 86 груп, що дозволило надати додатково 1,2 тисяч місць у садочках.

Для забезпечення охоплення загальною середньою освітою 284,5 тисяч учнів м. Києва у 404 школах спрямовано 3 779 589,3 тис. грн, (в т.ч. за рахунок субвенцій з Державного бюджету України на виплату заробітної плати працівникам закладів загальної середньої освіти: освітньої 1 953 575,2 тис. грн та субвенції на надання державної підтримки особам з особливими потребами – 1 543,7 тис. грн), що на 21,2% більше ніж за I півріччя 2018 року. У порівнянні з аналогічним періодом введено 1 початкову школу та збільшено на 350 класів, що дозволило прийняти на 13,3 тисяч учнів більше.

На охоплення загальною середньою освітою 6,2 тисяч вихованців у 25 школах-інтернатах спрямовано 344 080,1 тис. грн, в т.ч. за рахунок освітньої субвенцій з Державного бюджету України – 110 584,7 тис. грн, що на 21,9% більше у аналогічному періоді 2018 року. В порівнянні з 2018 роком кількість учнів збільшилась на 0,3 тисяч осіб.

На організацію гурткової роботи та сприяння розвитку індивідуальної та колективної творчості 100,6 тисяч дітей у 97 позашкільних навчальних закладах спрямовано 515 526,8 тис. грн, що більше на 27,5% до минулого року. В порівнянні з аналогічним періодом кількість дітей у гуртках збільшилась на 4,4 тисяч дітей.

На підготовку 12,26 тисяч кваліфікованих робітничих кадрів в 24 професійно-технічних навчальних закладах спрямовано 263 350,5 тис. грн, в т.ч. за рахунок освітньої субвенцій з Державного бюджету України – 26 470,3 тис. грн, що більше на 10,8% порівняно з I півріччям 2018 року. Продовжується тенденція щодо зменшення контингенту, так протягом року кількість учнів професійно-технічних навчальних закладів зменшилась на 0,4 тисяч учнів.

На підготовку 14,1 тисяч молодих фахівців та 12,3 тисяч слухачів у 22 вищих навчальних закладах спрямовано 370 682,4 тис. грн, в т.ч. за рахунок освітньої субвенцій з Державного бюджету України – 14 556,2 тис. грн, що більше на 6,3% аналогічного періоду 2018 року.

На функціонування інших закладів та заходів галузі «Освіта» спрямовано 118 458,6 тис. грн, в т.ч. за рахунок освітньої субвенцій з Державного бюджету України – 3 884,2 тис. грн, що більше на 20,4% порівняно з I півріччям 2018 року. Протягом року відбулося відкриття 10 інклюзивно-ресурсних центрів шляхом зменшення психо-медико-педагогічних консультацій згідно нормативних актів.



Протягом поточного року спрямовано на забезпечення основної діяльності установ та закладів освіти за рахунок власних надходжень та благодійних внесків по спеціальному фонду видатки в сумі 477 639,9 тис. грн.

Крім того, на покращення матеріально-технічної бази закладів освіти за рахунок бюджету розвитку використано 147 392,1 тис. грн, з них на:

- капітальний ремонт закладів освіти в обсязі 112 816,6 тис. грн, це: ремонт фасадів у 27 закладах – 23 844,4 тис. грн, відновлення груп у 6 навчальних закладах – 2 106,6 тис. грн, заміну вікон у 52 закладах – 22 538,5 тис. грн, ремонт пралень у 7 закладах – 2 199,9 тис. грн, капітальний ремонт приміщень у 33 закладах – 16 529,5 тис. грн, капітальний ремонт та облаштування майданчиків у 6 закладах – 2 861,6 тис. грн, капітальний ремонт мереж у 15 закладах – 1 723,7 тис. грн, безбар'єрне середовище (встановлення пандусів, ремонт входних груп, облаштування місць загального користування) у 8 закладах – 553,4 тис. грн, благоустрій території у 4 закладах – 2 663,0 тис. грн, капітальний ремонт асфальтного покриття у 1 закладі – 249,1 тис. грн, капітальний ремонт басейнів у 3 закладах – 3 523,7 тис. грн, капітальний ремонт будівель та прибудинкової території у 1 закладі – 178,5 тис. грн, капітальний ремонт місць загального користування у 8 закладах – 2 080,6 тис. грн, капітальний ремонт огорожі у 6 закладах – 2 425,1 тис. грн, капітальний ремонт покрівель у 24 закладах – 11 607,8 тис. грн, капітальний ремонт спортивних залів та допоміжних приміщень у 7 закладах – 3 209,0 тис. грн, капітальний ремонт стадіонів та спортивних майданчиків у 4 закладах – 3 349,9 тис. грн, капітальний ремонт харчоблоків у 8 закладах –



4 681 ,9 тис. грн, підсилення фундаменту у 3 закладах – 2 121,4 тис. грн, протипожежні заходи у 1 закладі – 48,6 тис. грн, громадські проекти-переможці конкурсу у 10 закладах – 4 320,4 тис. грн;

- придбання обладнання довгострокового користування в обсязі 34 575,5 тис. грн, це: професійне обладнання та інвентар для 27 закладів – 5 012,0 тис. грн, комп'ютерна техніка для 95 закладів – 20 055,5 тис. грн, спортивне обладнання для 3 закладів – 156,2 тис. грн, музичне обладнання для 8 закладів – 1 090,5 тис. грн, побутова техніка для 16 закладів – 924,1 тис. грн, оргтехніка для 35 закладів – 3 200,4 тис. грн, підручники для 3 закладів – 297,7 тис. грн, ігрове обладнання для 9 закладів – 1 022,9 тис. грн, меблі для 37 закладів – 1 701,2 тис. грн, обладнання для природничо-математичних кабінетів для 4 закладів – 548,7 тис. грн, обладнання для харчоблоків для 2 закладів – 41,3 тис. грн, створення 1 профільного STEM та STEAM центру – 66,7 тис. грн, медичне обладнання для 4 закладів – 458,3 тис. грн.

### **Охорона здоров'я**

Планові призначення загального фонду бюджету м. Києва по галузі «Охорона здоров'я» на 2019 рік становлять 8 389 372,1 тис. грн, в тому числі за рахунок медичної субвенції та цільових субвенцій з державного бюджету – 4 230 171,6 тис. грн. За I півріччя 2019 року виконання складає 3 498 384,2 тис. грн (41,7% до річного плану), що на 4% більше порівняно з I півріччям 2018 року.

Обсяг видатків на оплату праці з нарахуваннями за звітний період становить 2 485 974,7 тис. грн, що на 142 620,3 тис. грн менше порівняно з аналогічним періодом минулого року, що пояснюється переходом закладів первинної медико-санітарної допомоги з II півріччя 2018 року на фінансування через Національну службу здоров'я України. В повному обсязі забезпечено обов'язкові виплати із заробітної плати та стимулюючі виплати у розмірі 68,8%. Середньомісячна заробітна плата працівників галузі за звітний період становить 7 169 грн, що на 12,8% більше порівняно з I півріччям 2018 року.

На оплату видатків за комунальні послуги та енергоносії спрямовано 276 309,2 тис. грн (45,8% до річного плану).

Протягом I півріччя 2019 року на придбання медикаментів та перев'язувальних матеріалів використано 325 820,7 тис. грн (24,7% до річного плану), що на 112 338,0 тис. грн більше, ніж у I півріччі 2018 року.

На придбання продуктів харчування використано 69 576,3 тис. грн. Вартість харчування 1 ліжка-дня у звичайному стаціонарі становить 26,5 грн (за I півріччя 2018 року – 20,5 грн), на одне місце у дитячих санаторіях – 70,75 грн (за I півріччя 2018 року – 55,0 грн). На забезпечення 132 дітей перших 2-х років життя з малозабезпечених сімей безкоштовним дитячим харчування використано 995,5 тис. грн.

Видатки на пільгові медикаменти за рахунок коштів місцевого бюджету становлять 55 237,8 тис. грн, що на 7 769,6 тис. грн більше порівняно з аналогічним періодом минулого року.

На забезпечення 1 508 осіб, яким надано послуги із зубопротезування на пільгових умовах, виділено 5 884,4 тис. грн.

Крім того, відшкодування вартості лікарських засобів пацієнтам під час амбулаторного лікування, хворим на серцево-судинні захворювання, цукровий діабет II типу та бронхіальну астму на реалізацію Урядової програми «Доступні ліки» здійснюється за рахунок субвенції з державного бюджету, обсяг якої на 2019 рік складає 18 985,9 тис. грн. Касові видатки за I квартал 2019 року – 18 985,9 тис. грн (100% до плану). З II кварталу 2019 року фінансування зазначених видатків здійснюється через Національну службу здоров'я України.

**Структура видатків по галузі "Охорона здоров'я" за I півріччя 2018 та I півріччя 2019 роки (тис. грн)**



Видатки на виконання Міської цільової програми «Здоров'я киян» у 2019 році затверджені у загальній сумі 971 186,9 тис. грн, у тому числі по загальному фонду – 902 029,3 тис. грн, по спеціальному фонду – 69 157,6 тис. грн. Касові видатки по загальному фонду за звітний період склали 182 350,7 тис. грн та по спеціальному фонду – 4 588,1 тис. грн. За ці кошти здійснено закупівлю виробів медичного призначення та медикаментів, необхідних для проведення гемодіалізу та перитонеального діалізу у дітей та дорослих та хворих на цукровий діабет, забезпечено лікування хворих на розсіяний склероз та проведено закупівлю засобів для хворих на стому та ендопротезів кульшових суглобів, службу крові забезпечено витратними матеріалами для проведення скринінгу донорської крові. Крім цього, проведено капітальний ремонт приміщень центрів первинної медико-санітарної допомоги.

На Міську цільову програму протидії захворюванню на туберкульоз на 2017-2021 роки заплановано 7 232,1 тис. грн. Касові видатки по загальному фонду становили 2 818,8 тис. грн, або 39% річного плану.

На Міську цільову програму протидії епідемії ВІЛ-інфекції на 2017-2021 роки передбачено 46 629,1 тис. грн, касові видатки склали 5 176,7 тис. грн.

На 2019 рік на галузь «Охорона здоров'я» передбачено видатки бюджету розвитку спеціального фонду в обсязі 1 603 482, тис. грн, у тому числі: на капітальний ремонт – 982 055,4 тис. грн та на придбання обладнання – 621 426,6 тис. грн. За I півріччя 2019 року касові видатки склали 141 401,9 тис. грн (8,8%), які спрямовано на придбання обладнання – 3 239,9 тис. грн, автомобілів швидкої медичної допомоги у кількості 25 одиниць – 65 711,5 тис. грн та проведення капітального ремонту закладів охорони здоров'я – 72 450,5 тис. грн.

Власні надходження медичних закладів до спеціального фонду бюджету на 2019 рік передбачено у сумі 755 846,8 тис. грн. У звітному періоді касові видатки становили 616 717,7 тис. грн.

Крім того, на придбання обладнання отримано кошти субвенції з державного бюджету місцевим бюджетам на здійснення заходів щодо соціально-економічного розвитку окремих територій (КПКВ 0717363) та співфінансування в сумі 329,3 тис. грн.

### **Соціальний захист**

Загальний обсяг видатків бюджету м. Києва на соціальний захист та соціальне забезпечення за I півріччя 2019 року становить 4237418,9 тис. грн, що на 21,6%, або на 1166988,6 тис. грн менше, як показник попереднього звітного періоду, в зв'язку зі зменшенням обсягу видатків на надання пільг та субсидій на оплату житлово-комунальних послуг окремим категоріям громадян відповідно до законодавства, що здійснюються за рахунок субвенції з державного бюджету.

Рівень виконання до річних планових призначень становить 49,2 %, при цьому за видатками загального фонду – 49,6 %, спеціального фонду – 34,4 %.

Для надання соціальних послуг через мережу бюджетних установ соціального захисту та соціального забезпечення у I півріччі 2019 року із загального фонду бюджету використано 342176,0 тис. грн, що більше на 25,6 % у порівнянні з аналогічним періодом 2018 року, зі спеціального фонду бюджету 36398,5 тис. грн, що більше на 27,7 % у порівнянні з аналогічним періодом попереднього року.

За січень-червень 2019 року проведено видатків в обсязі 12739,4 тис. грн на надання соціальних послуг фізичними особами, реалізацію окремих програм для осіб з інвалідністю, безоплатне поховання учасників бойових, що на 10,7 % більше, ніж у I півріччі 2018 року.

На виконання окремих заходів міських цільових програм, що спрямовані на забезпечення власних повноважень у сфері соціального захисту населення, у звітному періоді використано 1391728,5 тис. грн, що майже вдвічі більше у порівнянні з аналогічним періодом попереднього року, з них 562916,6 тис. грн спрямовано на виплату різних видів матеріальної допомоги окремим категоріям соціально незахищених верств населення, ветеранам війни, учасникам АТО, сім'ям загиблих учасників АТО, Героїв Небесної Сотні, дітям-сиротам, дітям з інвалідністю, інш, а саме:

- учасникам АТО, сім'ям загиблих учасників АТО та Героїв Небесної Сотні - 156388,7 тис. грн.;

- дітям-сиротам та дітям з інвалідністю – 125953,9 тис. грн.

Зокрема одноразову допомогу отримали:

- 590 членів сімей загиблих киян-учасників АТО та Героїв Небесної Сотні в розмірі 25,0 тис. грн;
- 27311 киян-учасників АТО в розмірі 5,0 тис. грн.

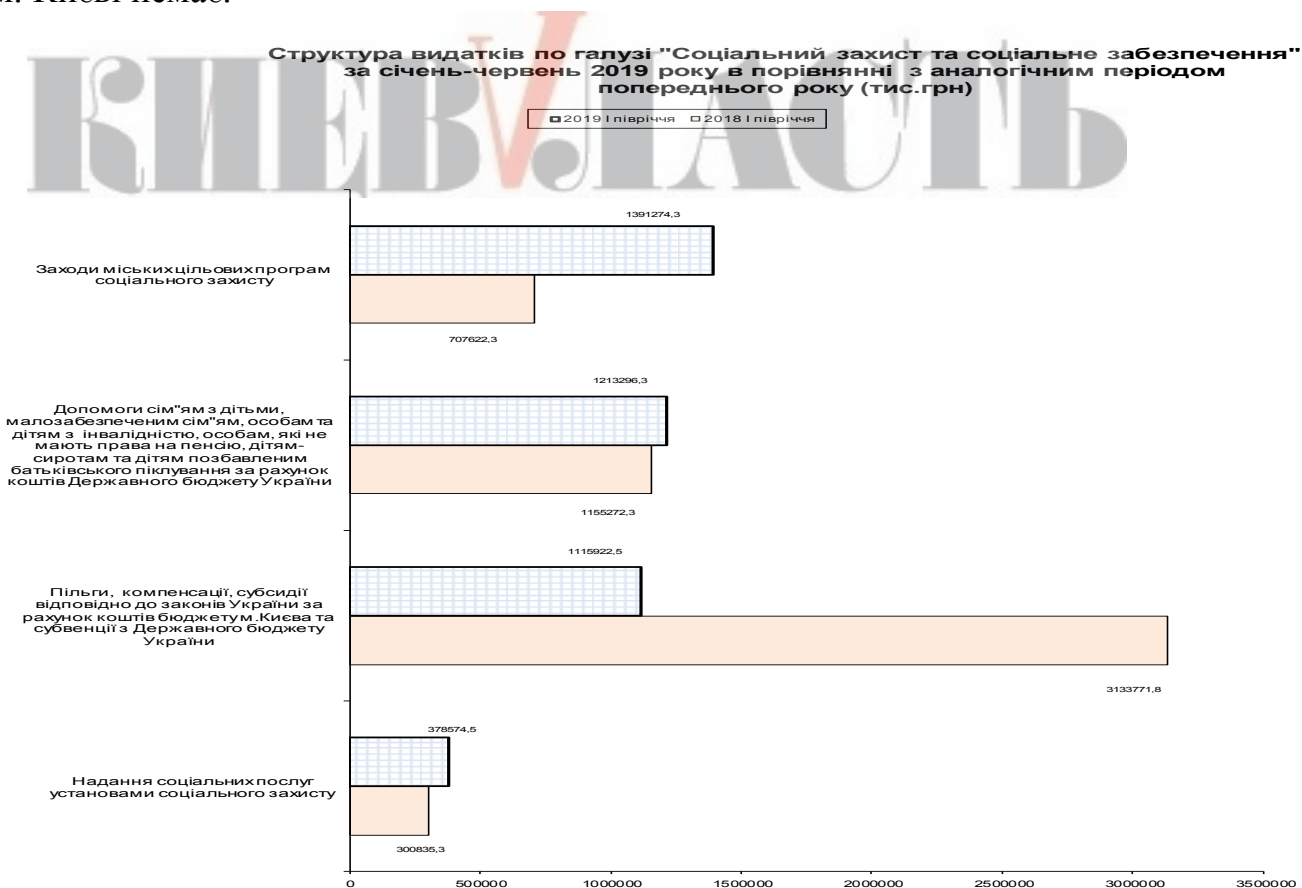
За рахунок коштів міської цільової програми «Турбота. Назустріч киянам» здійснено видатки на компенсаційні виплати за пільговий проїзд окремих категорій громадян у сумі 708630,4 тис. грн.

Крім того, на реалізацію громадських проектів витрачено 1408,2 тис. грн.

Протягом звітного періоду за рахунок субвенції з Державного бюджету на виплату допомоги сім'ям з дітьми, малозабезпеченим сім'ям, особам, які не мають права на пенсію, особам з інвалідністю та дітям з інвалідністю використано 1206330,8 тис. грн, або 42,1% річного плану.

На виплату державної соціальної допомоги на дітей-сиріт та дітей, позбавлених батьківського піклування, грошового забезпечення батькам-вихователям і прийомним батькам за надання соціальних послуг у дитячих будинках сімейного типу та прийомних сім'ях за принципом "гроші ходять за дитиною", оплату послуг із здійснення патронату використано 6965,5 тис. грн, або 42,1 % річного плану.

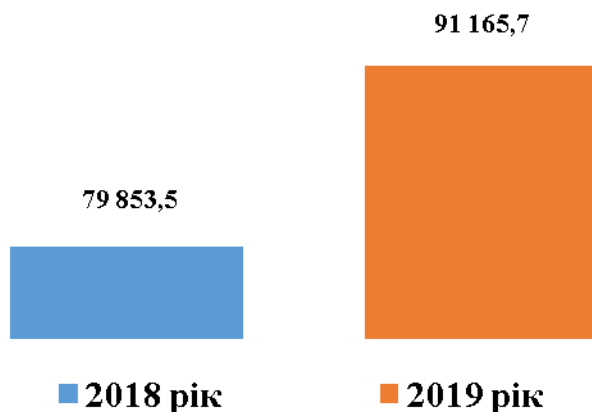
Станом на 01.07.2019 року заборгованості по зазначених виплатах у м. Києві немає.



## Соціальні програми у галузі сім'ї, дітей та молоді

Загальний обсяг видатків бюджету м. Києва по галузі «Соціальні програми з питань сім'ї, дітей та молоді» за I півріччя 2019 рік склав 91 165,7 тис. грн (33,5% до плану), що на 14,2% або на 11 312,2 тис. грн перевищує аналогічний показник 2018 року.

### Видатки бюджету міста Києва по загальному фонду на соціальні програми з питань сім'ї, дітей та молоді за I півріччя 2018 - 2019 роки (тис. грн)



На утримання 11 центрів соціальних служб для сім'ї, дітей та молоді, якими протягом I півріччя 2019 року надано 160 990 соціальних послуг 60 543 відвідувачам та реалізацію центрами соціальних служб для сім'ї, дітей та молоді 51 соціальних програм та заходів для 9 374 учасників використано 27 525,2 тис. грн, що більше на 8 305,3 тис. грн або на 43,2% порівняно з I півріччям 2018 року.

Протягом поточного кварталу на реалізацію 363 молодіжних заходів, в тому числі Київським молодіжним центром (проведення акцій, ігор, конкурсів, майстер-класів, дебатів та семінарів), в яких прийняли участь 173 600 особи, використано 8 527,1 тис. грн.

З метою підтримки соціального становлення та розвитку сім'ї, дітей та молоді здійснено близько 28 заходів з питань сім'ї щодо проведення корекційної роботи з особами, що вчинили насильство в сім'ї, медико соціальної реабілітації постраждалих від насильства, заходів щодо формування сімейних цінностей та охопили ними близько 6 909 учасника, на що спрямовано 636,6 тис. грн, що на 398,3 тис. грн менше у порівнянні з аналогічним періодом минулого року.

На функціонування клубів підлітків за місцем проживання для організації гурткової роботи 17 366 дітей спрямовано видатки в сумі 37 952,6 тис. грн, що на 27,1 % більше порівняно з I півріччям 2018 року.

На фінансову підтримку Київського молодіжного центру, яким протягом I півріччя 2019 року проведено 236 заходи для близько 34,3 тис. учасників використано 2 422,4 тис. грн.

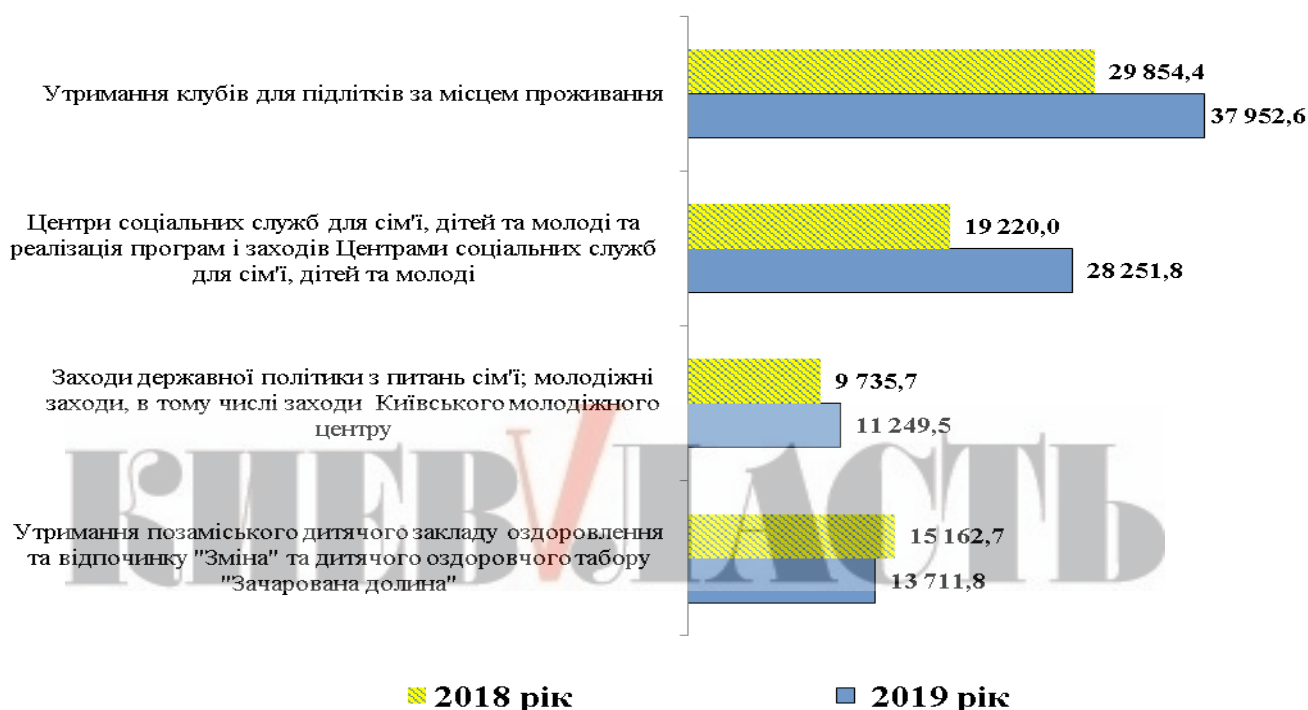
Крім того, на забезпечення виплати 100 премій Київського міського голови за особливі досягнення молоді у розбудові столиці України – міста-героя Києва



спрямовано 300,0 тис. грн та виплату 18 премій Київського міського голови самотнім батькам та самотнім матерям, які самі виховують дітей - 90,0 тис. грн.

Протягом I півріччя 2019 року реалізацію заходів з оздоровлення та відпочинку 3224 дітей міста Києва, утримання позаміського дитячого закладу оздоровлення та відпочинку «Зміна» та дитячого оздоровчого табору «Зачарована долина» за рахунок коштів загального фонду спрямовано 13 711,8 тис. грн.

#### Видатки загальному фонду бюджету міста Києва на соціальні програми з питань сім'ї, дітей та молоді за I півріччя 2018- 2019 роки (тис. грн)

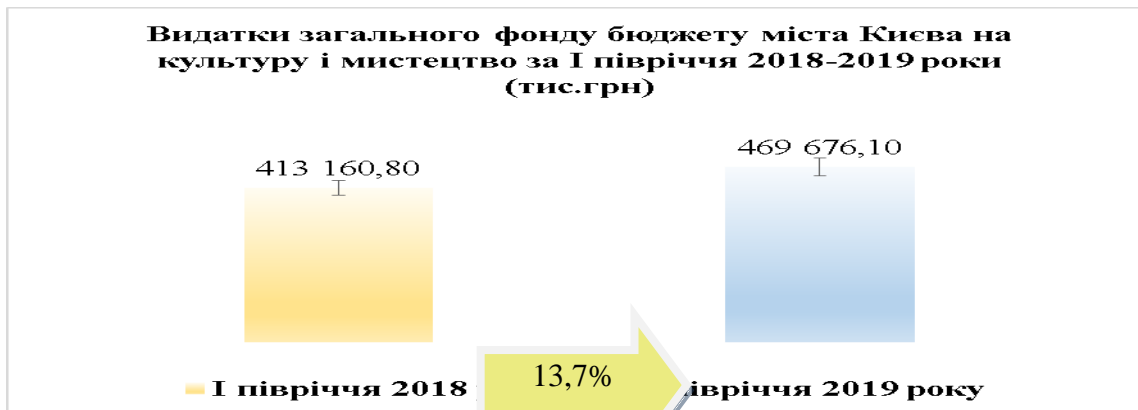


У I півріччі 2019 року за рахунок надходжень від плати за навчання дітей у гуртках при підліткових клубах за місцем проживання по спеціальному фонду використано 7 673,3 тис. грн, за рахунок надання благодійної та гуманітарної допомоги установам молодіжної політики – 99,5 тис. грн.

На покращення матеріально-технічної бази закладів молодіжної політики за рахунок бюджету розвитку протягом I півріччя 2019 року направлено 21 299,0 тис. грн, з них на капітальний ремонт закладів молодіжної політики – 20 132,9 тис. грн. та придбання обладнання довгострокового користування – 1 166,1 тис. грн.

#### Культура і мистецтво

На галузь «Культура і мистецтво» протягом I півріччя 2019 року використано кошти загального фонду в сумі 469 676,1 тис. грн, що на 56 515,3 тис. грн, або на 13,7% більше порівняно з аналогічним періодом минулого року.



На функціонування бюджетних установ культури за I півріччя поточного року використано 206 778,0 тис. грн, в тому числі на:

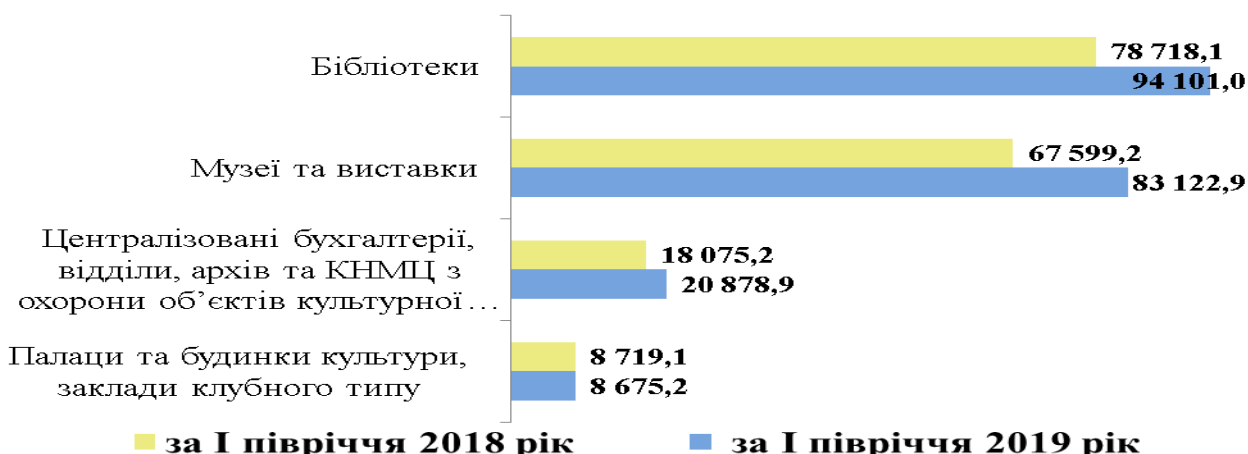
утримання 139 бібліотечних установ використано 94 101,0 тис. грн, що на 19,5% більше, ніж у аналогічному періоді 2018 року. Число читачів, які обслуговувались в цих бібліотеках, протягом звітного періоду становить близько 439,0 тис. осіб. Середні витрати на обслуговування одного читача становлять 214,3 грн;

функціонування 22 музейних закладів та утримання в належному стані музейних експонатів, здійснення виставкової діяльності використано 83 122,9 тис. грн, що на 22,9% більше, ніж у I півріччя 2018 року. З урахуванням кількості відвідувачів музейних закладів (542,9 тис. осіб), середні видатки на одного відвідувача становлять 153,1 грн;

організацію діяльності 9 палаців та будинків культури, закладів клубного типу профінансовано 8 675,2 тис. грн. З урахуванням фактичної кількості відвідувачів закладів клубного типу (103 тис. осіб), середні видатки на одного відвідувача становлять 84,2 грн;

функціонування централізованих бухгалтерій, відділів, архіву та Київського науково-методичного центру з охорони та реставрації об'єктів культурної спадщини з бюджету м. Києва спрямовано видатки в сумі 20 878,9 тис. грн, що на 15,5 % більше, ніж у аналогічному періоді 2018 року.

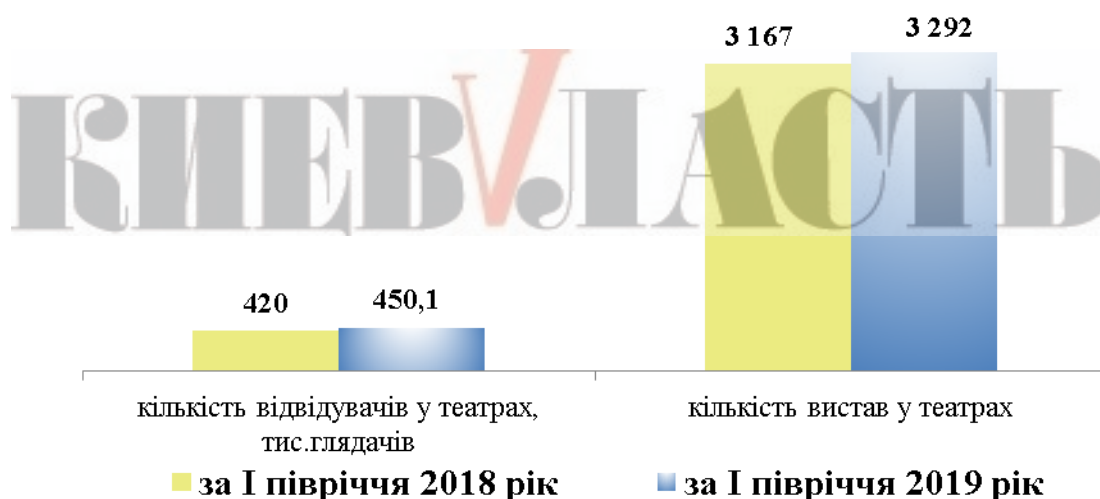
**Видатки загального фонду бюджету міста Києва по бюджетних установах культури за I півріччя 2018-2019 роки (тис. грн)**



Фінансова підтримка установ та закладів, що отримують трансферти з бюджету міста Києва становить 234 056,7 тис. грн, в тому числі:

з метою забезпечення доступності інфраструктури для культурного відпочинку, розвитку та збагачення духовного потенціалу громадян на підтримку комунальних театральних та концертних закладів культури здійснено видатки у сумі 207 614,6 тис. грн, що на 7,2% більше, ніж у I півріччі 2018 року, з них: по театрах – 169 130,3 тис. грн та концертних закладах – 38 484,3 тис. грн. У 30 міських театрах для 450,1 тис. глядачів та гостей міста Києва проведено 3 292 вистави, середні видатки на проведення 1 вистави за рахунок коштів бюджету м. Києва – 51,4 тис. грн, що більше на 1,6 тис. грн порівняно з минулим роком; концертними колективами проведено 302 концертів, середні видатки на проведення 1 концерту за рахунок коштів бюджету м. Києва – 127,4 тис. грн, що більше на 9,3 тис. грн порівняно з минулим роком;

Кількісний показник відвідувачів та проведених вистав і концертів в м. Києві по галузі «Культура і мистецтво» за I півріччя 2018-2019 роки



на фінансову підтримку Київського зоологічного парку загальнодержавного значення з бюджету м. Києва з колекцією 1,9 тис. тварин та кількістю відвідувачів 231,7 тис. осіб спрямовано 22 423,3 тис. грн. Середні видатки на одного відвідувача становлять 96,8 грн;

на забезпечення функціонування дитячого кінотеатру «Кадр» в Оболонському районі спрямовано 572,2 тис. грн, для показу 700 сеансів із загальною кількістю 9,4 тис. глядачів;

з метою організації дозвілля киян та гостей столиці на підтримку діяльності 4 комунальних парків культури та відпочинку, центру народної творчості та центр Печерськ спрямовано видатки в сумі 3 446,6 тис. грн.

На проведення 79 культурно-мистецьких заходів з бюджету м. Києва за I півріччя 2019 року використано 27 005,2 тис. грн, середні видатки на проведення одного заходу – 341,8 тис. грн.

На виплату 27 довічних та 27 щорічних винагород видатним діячам культури і мистецтва та 17 номінантам на театральну премію «Київська пектораль» за перший квартал цього року здійснено видатки у сумі 1 558,6 тис. грн.

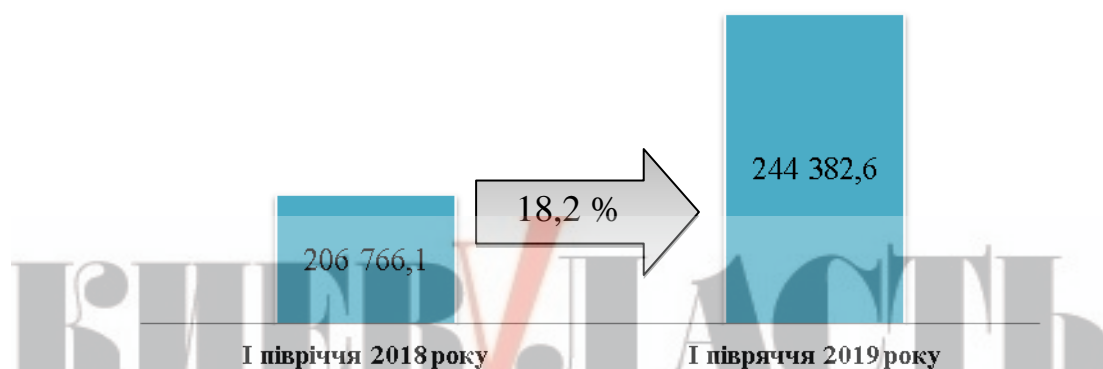
Власні надходження бюджетних установ по галузі «Культура і мистецтво» за I півріччя 2019 року використані в сумі 15 477,7 тис. грн.

Крім того, на покращення матеріально-технічної бази установ та закладів культури і мистецтва за рахунок бюджету розвитку протягом I півріччя було використано 22 500,5 тис. грн.

### **Фізична культура і спорт**

На галузь «Фізична культура і спорт» у I півріччі 2019 році використано кошти в сумі 244 382,6 тис. грн, що на 37 616,5 тис. грн, або на 18,2 % більше ніж у минулому році аналогічного періоду.

#### **Видатки бюджету міста Києва по загальному фонду на фізичну культуру і спорт за I півріччя 2018-2019 роки(тис.грн)**



З метою підтримки дитячо-юнацького спорту, фізичного виховання дітей та молоді міста за I півріччя 2019 року здійснено видатки на:

організацію та проведення 893 навчально-тренувальних зборів та змагань на базі 62 комунальних дитячо-юнацьких спортивних шкіл міста для 25 241 учнів, а також ведення їх бухгалтерського обліку - 138 285,8 тис. грн, що більше на 32 323,9 тис. грн або на 30,5% більше, ніж у I півріччі 2018 року. Середні видатки з розрахунку на 1 учня складають 13,7 тис. грн на рік;

фінансову підтримку 28 дитячо-юнацьких спортивних шкіл, підпорядкованих громадським організаціям фізкультурно-спортивної спрямованості, в яких навчається 6 658 учнів використано 45 560,6 тис. грн, що більше на 9 938,0 тис. грн або на 27,9% порівняно з I півріччем 2018 року. Середні видатки з розрахунку на 1 учня становлять 15,9 тис. грн на рік;

забезпечення підготовки 372 спортсменів вищих категорій – членів збірних команд міста Києва та України з відповідних видів спорту для проведення 303 навчально-тренувальних зборів школами вищої спортивної майстерності витрачено 24 701,9 тис. грн, що більше на 5 381,6 тис. грн, або на 27,9% більше, ніж у I півріччі 2018 року. Середні видатки з розрахунку на одного спортсмена становлять 138,9 тис. грн на рік;

підтримку та забезпечення функціонування 2 міських спортивних споруд (комунальне підприємство «Спортивний комплекс», Центр навчання плавання

Деснянського району міста Києва) – 6 056,6 тис. грн, що більше на 509,7 тис. грн, ніж у I півріччі 2018 року;

функціонування Київського міського центру з фізичної культури і спорту інвалідів «Інваспорт» та проведення 73 змагань та заходів з фізкультурно-спортивної реабілітації інвалідів для 1 600 спортсменів-інвалідів – 2 576,1 тис. грн, що більше на 625,3 тис. грн або на 32% більше, ніж у I півріччі 2018 року;

підготовку та участь вихованців дитячо-юнацьких спортивних шкіл в 479 навчально-тренувальних зборах та змаганнях різного рівня з олімпійських, неолімпійських видів спорту, спортивно-масових заходів – 23 846,8 тис. грн;

утримання штатної команди резервного спорту м. Києва у складі 40 найбільш підготовлених спортсменів, які включені до складу національних збірних команд – 903,4 тис. грн; що більше на 220,3 тис. грн або на 32,2% більше, ніж у I півріччі 2018 року;

виплату винагород та стипендій голови Київської міської державної адміністрації видатним спортсменам-киянам – 2 451,4 тис. грн, що більше на 240,5 тис. грн, ніж у аналогічному періоді.

На покращення матеріально-технічної бази установ та закладів фізичної культури та спорту за рахунок бюджету розвитку протягом звітного періоду було направлено видатки в сумі 5 053,6 тис. грн. На проведення робіт з капітального ремонту в установах та закладах фізичної культури і спорту здійснено видатки в обсязі 8 225,5 тис. грн.

Власні надходження установ за звітний період в сумі 11 780,4 тис. грн використано на підтримку дитячо-юнацького спорту, фізичного виховання дітей та молоді міста, що більше майже у 2,6 разі ніж у аналогічному періоді.

#### Видатки загального фонду бюджету міста Києва по галузі "Фізична культура і спорт" за I півріччя 2018-2019 роки (тис.грн)



■ I півріччя 2018 року

■ I півріччя 2019 року



### **Житлове господарство**

У загальному фонді бюджету м. Києва на 2019 рік по галузі «Житлове господарство» затверджено бюджетні призначення в сумі 10 000,0 тис. грн.

У спеціальному фонді бюджету міста Києва по галузі «Житлове господарство» на 2019 рік бюджетні призначення становлять 1 657 461,7 тис. грн.

По бюджетній програмі 6011 «Експлуатація та технічне обслуговування житлового фонду» у 2019 році у спеціальному фонді бюджету м. Києва передбачено видатки в сумі 1 328 931,9 тис. грн, з них:

- 399 309,0 тис. грн - Департаменту житлово-комунальної інфраструктури на капітальний ремонт житлового фонду, облаштування дитячих ігрових і спортивних майданчиків;

- 160,0 тис. грн - Департаменту будівництва та житлового забезпечення на капітальний ремонт житлового фонду, облаштування ігрових майданчиків;

- 929 462,9 тис. грн. - районним в місті Києві державним адміністраціям на капітальний ремонт житлового фонду, в тому числі на умовах співфінансування (30000,0 тис.грн.), асфальтування прибудинкових територій, облаштування дитячих ігрових і спортивних майданчиків, капітальний ремонт інших об'єктів житлово-експлуатаційного господарства. За I півріччя 2019 року касові видатки становлять 196 224,0 тис. грн. або 14,8 % річного плану.

По бюджетній програмі 6012 «Забезпечення діяльності з виробництва, транспортування, постачання теплової енергії» на 2019 рік заплановано видатки в сумі 292 261,8 тис. грн Департаменту житлово-комунальної інфраструктури на капітальний ремонт теплових мереж, на забезпечення функціонування системи дистанційного опитування приладів теплової енергії та водопостачання та придбання спецтехніки. За I півріччя 2019 року касові видатки становлять 29 775,9 тис. грн. або 10,2 % річного плану.

По бюджетній програмі 6015 «Забезпечення надійної та безперебійної експлуатації ліфтів» у 2019 році у спеціальному фонді бюджету м. Києва передбачено видатки в сумі 6 640,9 тис. грн на капітальний ремонт ліфтів в житлових будинках, з них:

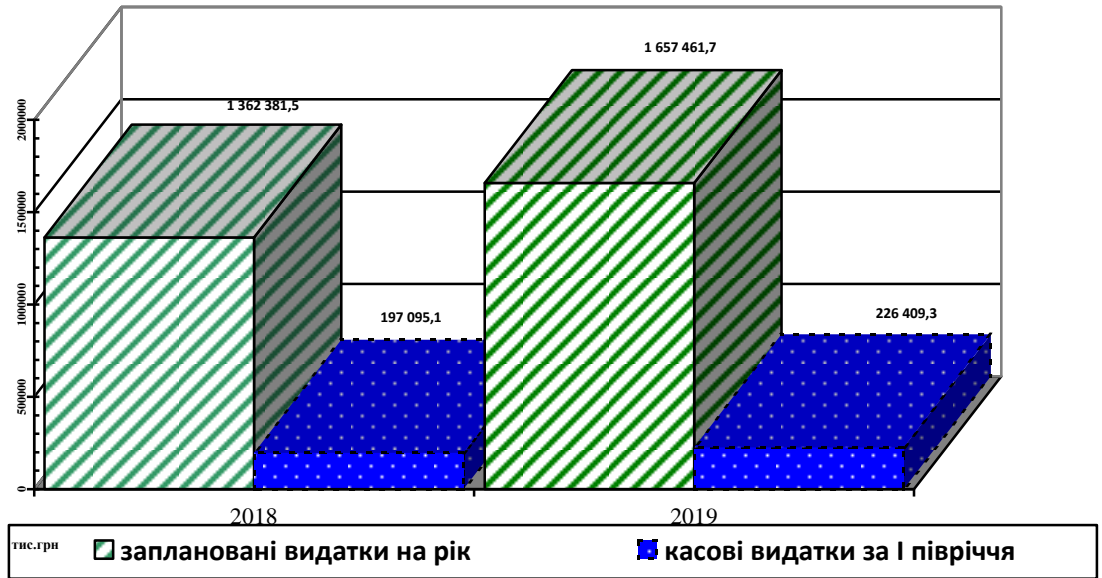
- 1 650,9 тис. грн - Департаменту житлово-комунальної інфраструктури ;

- 4 990,0 тис. грн - районним в м. Києві державним адміністраціям.

У I півріччі 2019 року фінансування не здійснювалось.

По бюджетній програмі 7363 "Виконання інвестиційних проектів в рамках здійснення заходів щодо соціально-економічного розвитку окремих територій" районним в м. Києві державним адміністраціям затверджено бюджетні призначення в сумі 29 627,1 тис. грн. на капітальний ремонт житлового фонду, ліфтів, облаштування ігрових та спортивних майданчиків. За I півріччя 2019 року касові видатки становлять 409,4 тис. грн. або 1,4 % річного плану.

Видатки на Житлове господарство за рахунок коштів спеціального фонду у 2018-2019 рр

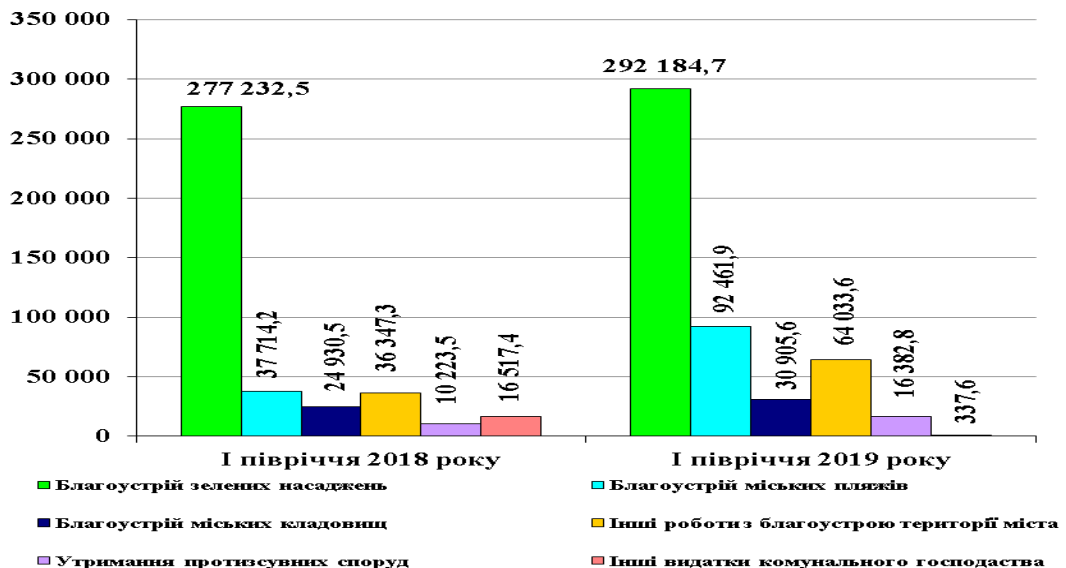


### Комунальне господарство

Міське комунальне господарство – одна з найбільших галузей економіки столиці, яка має великий вплив на щоденне життя кожного киянина та на ситуацію в місті загалом. На забезпечення діяльності підприємств комунального господарства міста у бюджеті міста Києва на 2019 рік передбачено 1 557 558,3 тис. грн, з яких видатки загального фонду становлять 920 948,3 тис. грн, видатки спеціального фонду бюджету – 636 610,0 тис. грн.

Протягом I півріччя 2019 року на комунальне господарство з бюджету міста було спрямовано 496 306,2 тис. грн (у тому числі за рахунок коштів загального фонду бюджету – 382 452,8 тис. грн, за рахунок коштів спеціального фонду бюджету – 113 853,4 тис. грн), що на 23,2% більше, ніж за аналогічний період 2018 року.

Видатки бюджету міста Києва на комунальне господарство (тис.грн)



Найбільшою складовою видатків на комунальне господарство є благоустрій міста. В загальному фонді бюджету міста Києва на 2019 рік плановий річний обсяг поточних видатків за бюджетною програмою «Організація благоустрою населених пунктів» становить 915 876,3 тис. грн. У звітному періоді з загального фонду бюджету міста Києва на благоустрій міста було спрямовано 382 115,2 тис. грн (41,7% річного плану).

У складі видатків загального фонду бюджету міста Києва на благоустрій міста найбільшу питому вагу становлять видатки на утримання зеленого господарства міста. На виконання робіт з догляду та утримання зелених насаджень загального користування (у тому числі і комплексу відновлювальних і лісогосподарських робіт у лісопарковій зоні міста) у звітному періоді було спрямовано 250 913,8 тис. грн (на 24 955,6 тис. грн більше, ніж у I півріччі минулого року).

На проведення робіт із захисту територій міста від зсувів та збереження споруд і будівель, розташованих на зсувонебезпечних територіях, у січні-червні поточного року було спрямовано 16 382,8 тис. грн.

Видатки загального фонду бюджету міста Києва на утримання та благоустрій міських кладовищ, території міського крематорію та території Державного історико-меморіального «Лук'янівського заповідника» у звітному періоді становили 29 347,4 тис. грн.

На виконання робіт з охорони, утримання та експлуатації водних об'єктів та земель водного фонду, впорядкування міських пляжів та благоустрій окремих прилеглих до водойм територій з загального фонду бюджету протягом I півріччя 2019 року було використано 33 133,0 тис. грн.

На видатки, пов'язані з моніторингом та регулюванням чисельності безпритульних тварин гуманними методами, утриманням безпритульних тварин в притулках, у звітному періоді було використано 11 028,7 тис. грн.

На проведення робіт з демонтажу самовільно розміщених та безхазяйних малих архітектурних форм, тимчасових споруд та інших об'єктів, на утримання комплексів бюветного водопостачання та міських фонтанів, а також проведення інших робіт і заходів з благоустрою та утримання у належному санітарному стані території міста з загального фонду бюджету міста Києва було спрямовано 41 309,5 тис. грн.

На інші видатки підприємств комунального господарства з загального фонду бюджету міста Києва у звітному періоді використано 337,6 тис. грн (забезпечення діяльності ритуальної служби міста, пов'язаної з похованням (кремацією) окремих категорій громадян).

Зі спеціального фонду бюджету міста Києва на здійснення капітальних видатків у галузі комунального господарства протягом I півріччя 2019 року було спрямовано 113 853,4 тис. грн, з них:

видатки на благоустрій об'єктів зеленого господарства – 41 270,9 тис. грн;

видатки на благоустрій міських пляжів та окремих прилеглих до водойм територій – 59 328,9 тис. грн;

видатки на благоустрій міських кладовищ – 1 558,2 тис. грн;

інші видатки, пов'язані з благоустроєм міста, – 11 695,4 тис. грн.

Крім того, в бюджеті міста Києва на 2019 рік затверджені видатки на:

- виплату компенсації на здешевлення вартості іпотечних кредитів для забезпечення доступним житлом громадян, які потребують поліпшення житлових умов передбачено 600,0 тис. грн, за звітний період видатки проведені в сумі 63,2 тис. грн, та становлять 10,53 % річного плану;

- витрати, пов'язані з наданням та обслуговуванням пільгових довгострокових кредитів, наданих громадянам на будівництво/реконструкцію/придбання житла передбачені у сумі 1 951,9 тис. грн, за звітний період видатки не проводились.

- витрати, пов'язані з наданням та обслуговуванням пільгових довгострокових кредитів, наданих громадянам на будівництво/реконструкцію/придбання житла із запланованої річної суми 17 545,0 тис. грн, за звітний період видатки склали 6 086,7 тис. грн, що становить 34,69 % річного плану, що в 1,2 рази менше ніж в аналогічному періоді минулого року.

- виплату премій за результатами проведення містобудівних та архітектурних конкурсів, які планується провести у 2019 році, передбачено 1 091,0 тис. грн, за звітний період видатки не здійснювалися. В аналогічному періоді минулого року зазначені видатки не проводилися.

### **Капітальні вкладення**

У 2019 році планові показники видатків по галузі «Будівництво» становлять 7 031 668,2 тис. гривень. За I півріччя 2019 року за рахунок коштів спеціального фонду бюджету проведені видатки на суму 2 054 084,0 тис. грн та становлять 29,22 % річного плану, що в 1,9 разів більше в порівнянні з аналогічним періодом минулого року.

На проектування, реставрацію та охорону пам'яток архітектури передбачено 129 819,8 тис. грн, за звітний період видатки проведені в сумі 4 869,7 тис. грн, та становлять 3,75 % річного плану.

Також, в спеціальному фонді бюджету міста Києва на 2019 рік затверджена субвенція на ремонт та реконструкцію мосту ім. Є. О. Патона в обсязі 20 000,0 тис. грн. Надходження коштів субвенції передбачено помісячним планом спеціального фонду бюджету починаючи з квітня місяця, але кошти з Державного бюджету України до Департаменту фінансів не надходили.

На здійснення заходів в рамках проведення експерименту з розвитку автомобільних доріг загального користування у всіх областях та місті Києві, а також дорожньої інфраструктури у місті Києві, затверджено видатки в обсязі 19 457,2 тис. грн (за рахунок залишку коштів станом на 01.01.2019 року). Протягом січня-червня поточного року на вказані заходи видатки не проводились.

На реалізацію містобудівного моніторингу та розвиток діяльності моніторингового центру забудови м. Києва передбачено 2 000,0 тис. грн, видатки яких за звітний період склали 142,7 тис. грн та становлять 7,14% річного плану.



## Транспорт та транспортна інфраструктура, дорожнє господарство

В бюджеті міста Києва на 2019 рік Департаменту транспортної інфраструктури виконавчого органу Київської міської ради (Київської міської державної адміністрації) за рахунок коштів загального фонду бюджету міста Києва для покращення фінансового стану комунальних підприємств «Київпаstrans» та «Київський метрополітен» передбачено 634 685,6 тис. грн, з них за програмою:

«Інші заходи у сфері електротранспорту» - 60 609,8 тис. грн,

«Інша діяльність у сфері транспорту (Здійснення заходів, пов'язаних з реалізацією проекту «Міська електричка»)» - 57 812,3 тис. грн,

«Регулювання цін на послуги місцевого автотранспорту» - 62 500,0 тис. грн,

«Регулювання цін на послуги місцевого наземного електротранспорту» - 187 500,0 тис. грн,

«Регулювання цін на послуги метрополітену» - 250 000,0 тис. грн,

«Інші заходи у сфері автомобільного транспорту» - 16 263,5 тис. грн.

Зазначені кошти спрямовуються на вирішення питання обслуговування кредитних угод (сплата відсотків), укладених з Європейським банком реконструкції та розвитку, угод по договору на фінансові лізингові послуги, забезпечення своєчасної виплати заробітної плати працівникам комунальних підприємств «Київпаstrans» та «Київський метрополітен» та на реалізацію проекту «Міська електричка».

За I півріччя 2019 року касові видатки становлять 532 086,4 тис. грн, або 83,8% річного плану, в тому числі за бюджетною програмою «Інші заходи у сфері електротранспорту» - 24 597,3 тис. грн, «Інші заходи у сфері автомобільного транспорту» - 7 489,1 тис. грн, «Регулювання цін на послуги місцевого автотранспорту» - 62 500,0 тис. грн, «Регулювання цін на послуги місцевого наземного електротранспорту» - 187 500,0 тис. грн, «Регулювання цін на послуги метрополітену» - 250 000,0 тис. грн.



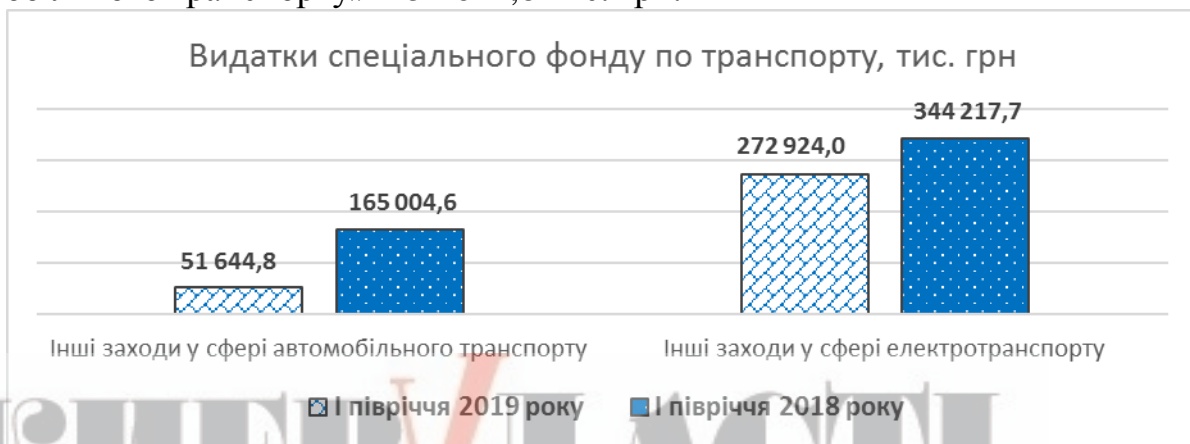
Департаменту транспортної інфраструктури за рахунок коштів спеціального фонду бюджету міста Києва по бюджетних програмах «Інші заходи у сфері електротранспорту» та «Інші заходи у сфері автомобільного



транспорту» передбачені бюджетні призначення в сумах 828 288,9 тис. грн та 265 202,3 тис. грн відповідно.

Вказані кошти спрямовуються КП «Київпаstrанс» та КП «Київський метрополітен» на погашення кредитних угод Європейського банку реконструкції та розвитку (тіло кредиту), договору на фінансові лізингові послуги, виконання капітальних ремонтів рухомого складу, об'єктів транспортної та соціальної інфраструктури, оновлення парку наземного рухомого складу, в тому числі в рамках проекту з Європейським інвестиційним банком.

За I півріччя 2019 року касові видатки становлять 324 568,8 тис. грн, або 29,7% річного плану, в тому числі по бюджетних програмах «Інші заходи у сфері електротранспорту» – 272 924,0 тис. грн та «Інші заходи у сфері автомобільного транспорту» – 51 644,8 тис. грн.



### Утримання та розвиток транспортної інфраструктури

В загальному фонді бюджету міста Києва на 2019 рік на виконання робіт з поточного утримання об'єктів інфраструктури дорожнього господарства міста (з мережею зовнішнього освітлення міста та засобами організації дорожнього руху) передбачено 1 519 441,8 тис. грн. Протягом I півріччя 2019 року на вказані цілі із загального фонду бюджету було використано 679 761,6 тис. грн (44,7% річного плану), що на 183 584,3 тис. грн більше, ніж за аналогічний період минулого року.

Значну частину видатків звітної періоду становлять видатки на утримання та поточний ремонт міських автошляхів. На виконання комплексу робіт з експлуатації, утримання та поточного ремонту міської вулично-дорожньої мережі та шляхово-транспортних споруд у I півріччі 2019 року із загального фонду бюджету було спрямовано 496 643,2 тис. грн.

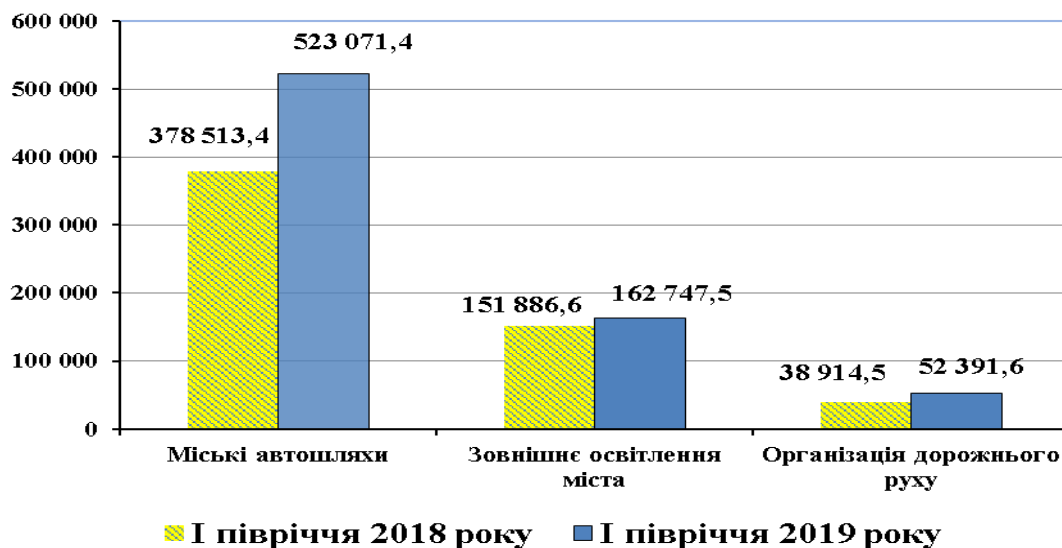
Видатки на зовнішнє освітлення міста у звітному періоді становили 131 159,9 тис. грн.

На реалізацію заходів, пов'язаних з організацією дорожнього руху в місті Києві та підвищенням рівня його безпеки, із загального фонду бюджету міста Києва протягом I півріччя 2019 року було використано 51 958,5 тис. грн.

Видатки, пов'язані з капітальним ремонтом та розвитком інфраструктури міських доріг, передбачені в спеціальному фонді бюджету міста Києва на 2019 рік в обсязі 926 890,5 тис. грн. Протягом звітної періоду з бюджету на вказані

цїлі використано 58 448,9 тис. грн (з них на розвиток вулично-дорожньої мережі – 26 428,2 тис. грн, на зовнїшнє освїтлення мїста – 31 587,6 тис. грн, на організацію дорожнього руху – 433,1 тис. грн).

**Видатки бюджету мїста Києва на утримання та розвиток транспортної інфраструктури (тис. грн)**



**Утримання та розвиток автомобільних доріг та дорожньої інфраструктури**

В спеціальному фонді бюджету мїста Києва на 2019 рік на утримання та розвиток автомобільних доріг та дорожньої інфраструктури за рахунок субвенції з державного бюджету (з урахуванням залишків на 01.01.2019 року) затверджено видатки в обсязі 1 469 033,6 тис. грн. Протягом звітного періоду на розвиток автомобільних доріг та дорожньої інфраструктури мїста було спрямовано 399 178,5 тис. грн (27,2% річного плану).

**Зв'язок, телекомунікації та інформатика**

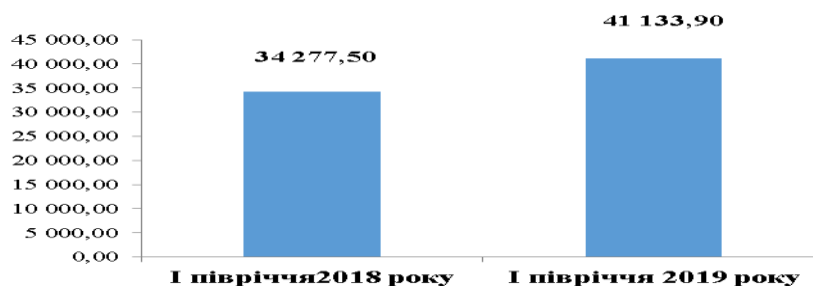
З метою виконання в мїсті Києві робіт, спрямованих на створення, розвиток та інтеграцію комп'ютерних інформаційних систем, мереж, ресурсів та інформаційних технологій, в тому числі в рамках виконання заходів Комплексної мїської цїльової програми «Електронна столиця» на 2019-2022 роки, затвердженої рішенням Київської мїської ради від 18.12.2018 № 461/6512, по бюджетній програмі «Реалізація Національної програми інформатизації» за рахунок коштів загального та спеціального фондів бюджету мїста Києва Департаменту інформаційно-комунікаційних технологій та апарату виконавчого органу Київської мїської ради (Київської мїської державної адміністрації) планується спрямувати 532 527,5 тис. грн.

За I півріччя 2019 року касові видатки становлять 190 413,7 тис. грн, або 35,8% уточненого річного плану, що на 101 675,9 тис. грн (в два рази) більше порівняно з відповідним періодом минулого року.

## **Засоби масової інформації**

На галузь «Засоби масової інформації» протягом першого півріччя 2019 року спрямовано кошти в сумі 41 133,9 тис. грн, що на 6 856,4 тис. грн або у 1,2 рази більше в порівнянні з аналогічним періодом минулого року.

### **Видатки загального фонду бюджету міста Києва по галузі "Засоби масової інформації" за I півріччя 2018-2019 років (тис. грн)**



З метою інформування населення міста Києва про життя столиці з бюджету міста Києва протягом звітного періоду було здійснено видатки на підтримку комунальних телерадіоорганізацій (комунальне підприємство Київської міської ради «Телекомпанія «Київ», комунальне підприємство «Радіостанція «Голос Києва») та комунального підприємства Київської міської ради «Центр публічної комунікації та інформації» в сумі 40 633,1 тис. грн, що більше на 6 681,4 тис. грн або в 1,2 рази порівняно з аналогічним періодом 2018 року.

На проведення інформаційного моніторингу, виконання угод та співпрацю з іншими інформаційними агенціями видатки становлять 500,8 тис.грн.

Крім того, на придбання обладнання для комунальних засобів масової інформації з метою виконання громадських проектів протягом звітного періоду за рахунок бюджету розвитку направлено 1 146,3 тис. грн.

### **Інші програми та заходи, пов'язані з економічною діяльністю**

З бюджету міста Києва протягом I кварталу 2019 року було використано кошти на:

роботи, пов'язані з науково-методичним та аналітичним супроводженням процесу планування соціально-економічного розвитку міста (розробка прогнозних та програмних документів щодо соціально-економічного розвитку міста, виконання завдань, пов'язаних з моніторингом діючих міських програм, нормативних актів Київської міської ради та її виконавчого органу, проведення наукових досліджень та інших робіт, спрямованих на розв'язання проблем розвитку міста) – 8 830,5 тис. грн;

виконання заходів Міської цільової програми розвитку туризму в місті Києві на 2019-2021 роки – 3 584,0 тис. грн;

забезпечення впорядкування рекламної діяльності у сфері зовнішньої реклами в місті Києві – 13 979,4 тис. грн;

роботи та заходи, пов'язані з благоустроєм та озелененням міста – 98 108,9 тис. грн;

КП «Група впровадження проекту з енергозбереження в адміністративних і громадських будівлях м. Києва», що забезпечує реалізацію енергозберігаючих заходів – 4 153,8 тис грн;

обслуговування та погашення Кредитної угоди між КП «Група впровадження проекту з енергозбереження в адміністративних і громадських будівлях м. Києва» та Північною екологічною фінансовою корпорацією (НЕФКО) – 14 968,3 тис. грн;

забезпечення виконання зобов'язань Київської міської ради перед державою щодо погашення заборгованості – 363 261,5 тис.грн;

виконання Програми використання та охорони земель м. Києва – 46 382,7 тис. грн;

забезпечення участі м. Києва в діяльності Асоціації міст та громад України на сплату членських внесків до ВАОМС «Асоціації міст України» – 880,4 тис. грн;

здійснення контролю в процесі будівництва, реконструкції, реставрації, технічного переоснащення, капітального ремонту, що здійснюється за рахунок коштів бюджету міста Києва, субвенцій з Державного бюджету України та коштів підприємств, установ та організацій комунальної власності територіальної громади міста – 4 654,3 тис.грн;

виконання рішення Київської міської ради від 07.07.2016 № 565/565 «Про затвердження Положення про стимулювання впровадження енергоефективних заходів у багатоквартирних будинках шляхом відшкодування частини кредитів» на здешевлення кредитів, що надаються ОСББ, ЖБК на впровадження енергоефективних заходів у житлових будинках - 2 543,8 тис. грн;

видатки, пов'язані з підготовкою інвестиційних проектів – 1 624,5 тис. грн.

### **Внески до статутного капіталу суб'єктів господарювання**

По бюджетній програмі 7670 «Внески до статутного капіталу суб'єктів господарювання» Департаменту житлово-комунальної інфраструктури передбачено 250 000,0 тис. грн на поповнення статутного капіталу КП "Київтеплоенерго". За I півріччя 2019 року касові видатки становлять 138 000,0 тис. грн. або 55,2 % річного плану.

### **Заходи з організації рятування на водах**

На проведення заходів з організації рятування на водах, попередження нещасних випадків на воді в місцях масового відпочинку населення в межах міста Києва, надання медико-санітарної та невідкладної медичної допомоги постраждалим в бюджеті міста Києва на 2019 рік передбачено 29 047,0 тис. грн (у загальному фонді бюджету – 28 047,0 тис. грн, у спеціальному фонді бюджету – 1 000,0 тис. грн). Протягом січня-червня 2019 року на проведення вказаних заходів було використано 9 345,2 тис. грн коштів загального фонду (32,2% річного плану).

### **Охорона навколишнього природного середовища**

На просвітницьку діяльність у сфері охорони і раціонального використання водних та природних ресурсів, що здійснюють КП «Водно-інформаційний центр» та КП «Київський міський Будинок природи», в бюджеті міста Києва на 2019 рік передбачено 14 756,1 тис. грн, з яких видатки загального фонду бюджету становлять 10 466,1 тис. грн, видатки спеціального фонду бюджету – 4 290,0 тис. грн. Протягом I півріччя 2019 року видатки загального фонду бюджету на вказану діяльність становили 4 674,5 тис. грн (31,7% річного плану).

У бюджеті міста Києва на 2019 рік по бюджетній програмі 8340 «Природоохоронні заходи за рахунок цільових фондів» (спеціальний фонд) Управлінню екології та природних ресурсів на здійснення природоохоронних заходів за рахунок коштів Київського міського фонду охорони навколишнього природного середовища передбачені бюджетні призначення в загальній сумі 50 658,8 тис. грн.

У I півріччі 2019 року фінансування не здійснювалось.

### **Обслуговування боргу**

На обслуговування місцевого боргу у 2019 році затверджено бюджетні призначення у сумі 325 268,4 тис. грн. У I півріччі 2019 року, касові видатки – 126 287,1 тис.грн.

### **Субвенції з бюджету міста Києва**

Субвенція з бюджету міста Києва іншим місцевим бюджетам в сумі 15 000,0 тис.грн:

- Підгірцівській сільській раді Обухівського району Київської області в сумі 10 000,0 тис. гривень, в звітному періоді видатки не проводилися, як і в аналогічному періоді минулого року;

- Ходосівській сільській раді Києво - Святошинського району Київської області в сумі 5 000,0 тис. гривень, в звітному періоді видатки не проводилися, як і в аналогічному періоді минулого року.

На «Програму формування податкової культури у місті Києві на 2019-2023роки» надана «Субвенція з місцевого бюджету державному бюджету на виконання програм соціально-економічного та культурного розвитку регіонів» касові видатки становлять 3000,0 тис.грн.

### **Кредитування**

Повернення кредитів, наданих для кредитування громадян на будівництво (реконструкцію) та придбання житла було заплановано на 2019 рік в обсязі 600,0 тис. грн, фактично за звітний період сума повернутих коштів від позичальників склала 996,4 тис. грн.

На створення нового мистецького продукту шляхом надання фінансової допомоги з бюджету міста Києва на поворотній безоплатній основі комунальним закладам культури протягом I півріччя 2019 року спрямовано по загальному фонду 2 450,0 тис. грн та по спеціальному фонду – 1 000,0 тис. грн, повернуто – 308,0 тис.грн до загального фонду.



### **Міжбюджетні трансферти**

Станом на 01 липня 2019 року з бюджету міста Києва за рахунок субвенції з державного бюджету профінансовано видатки на надання пільг та житлових субсидій населенню на оплату електроенергії, природного газу, послуг тепло-, водопостачання і водовідведення, квартирної плати, вивозу сміття та побутових відходів в сумі 1 107 971,8 тис грн, або 67,0% річного плану (1 653 144,8 тис грн).

Обсяг нарахувань з пільг і житлових субсидій населенню на оплату житлово-комунальних послуг за звітний період становить 772 269,1 тис. грн, або в 4 рази менше аналогічного періоду минулого року, що пояснюється запровадженням системи монетизації житлових субсидій для населення з лютого 2019 року.

Кредиторська заборгованість по зазначених видатках, яка за даними бухгалтерської звітності на 01.07.2019 становить 3 015,7 тис грн, погашається по мірі надходження субвенції з державного бюджету.

По пільгах та житлових субсидіях населенню на придбання твердого та рідкого пічного побутового палива і скрапленого газу у січні – червні 2019 року фактично нараховано 113,9 тис. грн, профінансовано 86,8 тис. грн, або 32,8 % річних планових призначень (264,3 тис. грн). Заборгованість по цих видатках на 01.07.2019 року відсутня.

Директор Департаменту фінансів

Володимир РЕПІК

Звіт про виконання місцевих бюджетів  
за 1 півріччя 2019 року  
міста Києва

Зведена форма	Найменування	Код бюджетної класифікації	Загальний фонд					Спеціальний фонд					Разом		виконано за період (рік) у тому числі за коштами на рахунках в установах банків**		
			затверджено рішенням на загальних зборах уряду**	виконано за загальний період (рік)	місячний обсяг виконання за загальний період (рік)	залишок на загальний період (рік)	залишок на загальний період (рік)	залишок на загальний період (рік)	залишок на загальний період (рік)	залишок на загальний період (рік)	залишок на загальний період (рік)	залишок на загальний період (рік)	залишок на загальний період (рік)	залишок на загальний період (рік)		залишок на загальний період (рік)	
																	затверджено рішенням на загальних зборах уряду**
1	Податок на доходи фізичних осіб	11010100	41 015 489 600,00	21 079 995 528,47	42 800 000,00	42 800 000,00	42 800 000,00	0,00	24 878 675,17	0,00	41 958 287 600,00	41 058 289 600,00	41 058 289 600,00	0,00	21 104 874 203,64	15	0,00
2	Податок на доходи фізичних осіб	11010100	26 799 578 700,00	13 361 012 929,77	0,00	0,00	0,00	0,00	26 799 578 700,00	0,00	26 799 578 700,00	26 799 578 700,00	26 799 578 700,00	0,00	13 361 012 929,77	15	0,00
3	Податок на доходи фізичних осіб	11010100	22 418 676 600,00	10 646 421 460,87	0,00	0,00	0,00	0,00	22 418 676 600,00	0,00	22 418 676 600,00	22 418 676 600,00	22 418 676 600,00	0,00	10 646 421 460,87	15	0,00
4	Податок на доходи фізичних осіб	11010100	19 349 946 500,00	9 281 290 457,31	0,00	0,00	0,00	0,00	19 349 946 500,00	0,00	19 349 946 500,00	19 349 946 500,00	19 349 946 500,00	0,00	9 281 290 457,31	15	0,00
5	Податок на доходи фізичних осіб з грошового податкового агентств, із доходу платіння податку шляхом зарплати платіж	11010200	41 015 489 600,00	21 079 995 528,47	42 800 000,00	42 800 000,00	42 800 000,00	0,00	24 878 675,17	0,00	41 958 287 600,00	41 058 289 600,00	41 058 289 600,00	0,00	21 104 874 203,64	15	0,00
6	Податок на доходи фізичних осіб з грошового податкового агентств, із доходу платіння податку шляхом зарплати платіж	11010200	26 799 578 700,00	13 361 012 929,77	0,00	0,00	0,00	0,00	26 799 578 700,00	0,00	26 799 578 700,00	26 799 578 700,00	26 799 578 700,00	0,00	13 361 012 929,77	15	0,00
7	Податок на доходи фізичних осіб з грошового податкового агентств, із доходу платіння податку шляхом зарплати платіж	11010200	22 418 676 600,00	10 646 421 460,87	0,00	0,00	0,00	0,00	22 418 676 600,00	0,00	22 418 676 600,00	22 418 676 600,00	22 418 676 600,00	0,00	10 646 421 460,87	15	0,00
8	Податок на доходи фізичних осіб з грошового податкового агентств, із доходу платіння податку шляхом зарплати платіж	11010200	19 349 946 500,00	9 281 290 457,31	0,00	0,00	0,00	0,00	19 349 946 500,00	0,00	19 349 946 500,00	19 349 946 500,00	19 349 946 500,00	0,00	9 281 290 457,31	15	0,00
9	Податок на доходи фізичних осіб з грошового податкового агентств, із доходу платіння податку шляхом зарплати платіж	11010400	1 059 240 400,00	513 974 261,69	0,00	0,00	0,00	0,00	1 059 240 400,00	0,00	1 059 240 400,00	1 059 240 400,00	1 059 240 400,00	0,00	513 974 261,69	15	0,00
10	Податок на доходи фізичних осіб з грошового податкового агентств, із доходу платіння податку шляхом зарплати платіж	11010400	1 154 151 200,00	572 707 234,03	0,00	0,00	0,00	0,00	1 154 151 200,00	0,00	1 154 151 200,00	1 154 151 200,00	1 154 151 200,00	0,00	572 707 234,03	15	0,00
11	Податок на доходи фізичних осіб з грошового податкового агентств, із доходу платіння податку шляхом зарплати платіж	11010500	852 524 300,00	278 245 085,65	0,00	0,00	0,00	0,00	852 524 300,00	0,00	852 524 300,00	852 524 300,00	852 524 300,00	0,00	278 245 085,65	15	0,00
12	Фінансовий податок на доходи фізичних осіб від зайвита підприємницького діяльності, нарахований до 1 січня 2012 року	11010600	0,00	27 720,45	0,00	0,00	0,00	0,00	27 720,45	0,00	27 720,45	27 720,45	27 720,45	0,00	27 720,45	15	0,00
13	Податок на доходи фізичних осіб від оподаткування підприємств, підприємств з обмеженою відповідальністю, підприємств з обмеженою відповідальністю з грошовою участю кооперативу, кооперативу та громадських об'єднань	11020000	2 814 200,00	1 767 037,74	0,00	0,00	0,00	0,00	2 814 200,00	0,00	2 814 200,00	2 814 200,00	2 814 200,00	0,00	1 767 037,74	15	0,00
14	Податок на доходи фізичних осіб від оподаткування підприємств, підприємств з обмеженою відповідальністю, підприємств з обмеженою відповідальністю з грошовою участю кооперативу, кооперативу та громадських об'єднань	11020000	4 380 902 100,00	2 714 591 469,90	0,00	0,00	0,00	0,00	4 380 902 100,00	0,00	4 380 902 100,00	4 380 902 100,00	4 380 902 100,00	0,00	2 714 591 469,90	15	0,00
15	Податок на доходи фізичних осіб від оподаткування підприємств, підприємств з обмеженою відповідальністю, підприємств з обмеженою відповідальністю з грошовою участю кооперативу, кооперативу та громадських об'єднань	11020000	106 480 130,00	41 198 144,62	0,00	0,00	0,00	0,00	106 480 130,00	0,00	106 480 130,00	106 480 130,00	106 480 130,00	0,00	41 198 144,62	15	0,00
16	Податок на доходи фізичних осіб від оподаткування підприємств, підприємств з обмеженою відповідальністю, підприємств з обмеженою відповідальністю з грошовою участю кооперативу, кооперативу та громадських об'єднань	11020300	768 602 470,00	450 292 030,38	0,00	0,00	0,00	0,00	768 602 470,00	0,00	768 602 470,00	768 602 470,00	768 602 470,00	0,00	450 292 030,38	15	0,00
17	Податок на доходи фізичних осіб від оподаткування підприємств, підприємств з обмеженою відповідальністю, підприємств з обмеженою відповідальністю з грошовою участю кооперативу, кооперативу та громадських об'єднань	11020500	233 119 850,00	116 065 399,62	0,00	0,00	0,00	0,00	233 119 850,00	0,00	233 119 850,00	233 119 850,00	233 119 850,00	0,00	116 065 399,62	15	0,00
18	Податок на прибуток банківських організацій, включючи філіали аналогічних організацій, розташованих на території України	11020600	231 111 690,00	231 111 690,00	0,00	0,00	0,00	0,00	231 111 690,00	0,00	231 111 690,00	231 111 690,00	231 111 690,00	0,00	231 111 690,00	15	0,00
19	Податок на прибуток страхових організацій, включючи філіали аналогічних організацій, розташованих на території України	11020700	93 018 200,00	54 907 512,98	0,00	0,00	0,00	0,00	93 018 200,00	0,00	93 018 200,00	93 018 200,00	93 018 200,00	0,00	54 907 512,98	15	0,00
20	Податок на прибуток страхових організацій, включючи філіали аналогічних організацій, розташованих на території України	11020900	486 320,00	231 476,36	0,00	0,00	0,00	0,00	486 320,00	0,00	486 320,00	486 320,00	486 320,00	0,00	231 476,36	15	0,00
21	Податок на прибуток страхових організацій, включючи філіали аналогічних організацій, розташованих на території України	11021000	2 924 447 190,00	1 675 461 185,78	0,00	0,00	0,00	0,00	2 924 447 190,00	0,00	2 924 447 190,00	2 924 447 190,00	2 924 447 190,00	0,00	1 675 461 185,78	15	0,00
22	Інші платіжні податки на прибуток	11021100	0,00	-12 232,32	0,00	0,00	0,00	0,00	-12 232,32	0,00	-12 232,32	-12 232,32	-12 232,32	0,00	-12 232,32	15	0,00
23	Податок на прибуток фінансових установ, включючи філіали аналогічних організацій, розташованих на території України, за винятком страхових організацій	11021600	23 636 250,00	16 618 149,56	0,00	0,00	0,00	0,00	23 636 250,00	0,00	23 636 250,00	23 636 250,00	23 636 250,00	0,00	16 618 149,56	15	0,00
24	Податок на власність	12000000	0,00	0,00	0,00	0,00	0,00	0,00	0,00	0,00	0,00	0,00	0,00	0,00	0,00	15	0,00
25	Податок з власності транспортних засобів та самохідних машин і механізмів	12020000	0,00	0,00	0,00	0,00	0,00	0,00	0,00	0,00	0,00	0,00	0,00	0,00	0,00	15	0,00
26	Податок з власності транспортних засобів та самохідних машин і механізмів (сільськогосподарських)	12020500	0,00	0,00	0,00	0,00	0,00	0,00	0,00	0,00	0,00	0,00	0,00	0,00	0,00	15	0,00
27	Податок з власності транспортних засобів та самохідних машин і механізмів (сільськогосподарських)	12020600	0,00	0,00	0,00	0,00	0,00	0,00	0,00	0,00	0,00	0,00	0,00	0,00	0,00	15	0,00
28	Податок з власності транспортних засобів та самохідних машин і механізмів (сільськогосподарських)	13000000	42 500 000,00	25 365 186,17	0,00	0,00	0,00	0,00	42 500 000,00	0,00	42 500 000,00	42 500 000,00	42 500 000,00	0,00	25 365 186,17	15	0,00
29	Податок з власності транспортних засобів та самохідних машин і механізмів (сільськогосподарських)	13010000	0,00	840 514,67	0,00	0,00	0,00	0,00	840 514,67	0,00	840 514,67	840 514,67	840 514,67	0,00	840 514,67	15	0,00
30	Податок з власності транспортних засобів та самохідних машин і механізмів (сільськогосподарських)	13020100	34 700 000,00	21 151 879,88	0,00	0,00	0,00	0,00	34 700 000,00	0,00	34 700 000,00	34 700 000,00	34 700 000,00	0,00	21 151 879,88	15	0,00
31	Податок з власності транспортних засобів та самохідних машин і механізмів (сільськогосподарських)	13020100	32 540 900,00	9 287 284,71	0,00	0,00	0,00	0,00	32 540 900,00	0,00	32 540 900,00	32 540 900,00	32 540 900,00	0,00	9 287 284,71	15	0,00
32	Податок з власності транспортних засобів та самохідних машин і механізмів (сільськогосподарських)	13020200	85 900,00	11 996,69	0,00	0,00	0,00	0,00	85 900,00	0,00	85 900,00	85 900,00	85 900,00	0,00	11 996,69	15	0,00
33	Податок з власності транспортних засобів та самохідних машин і механізмів (сільськогосподарських)	13020400	0,00	11 264 664,57	0,00	0,00	0,00	0,00	11 264 664,57	0,00	11 264 664,57	11 264 664,57	11 264 664,57	0,00	11 264 664,57	15	0,00

1	2	3	4	5	6	7	8	9	10	11	12	13	14	15	16
Регіон плати за спеціальне використання води в частині використання поверхневих вод для потреб водного транспорту (крім сточищних і службово-домогосподарського флоту)	13020600	2 073 200,00	2 073 200,00	0,00	587 933,91	0,00	0,00	0,00	0,00	0,00	2 073 200,00	2 073 200,00	0,00	587 933,91	0,00
Регіон плати за користування надрами	13030000	7 700 000,00	7 700 000,00	0,00	3 347 067,28	0,00	0,00	0,00	0,00	0,00	7 700 000,00	7 700 000,00	0,00	3 347 067,28	0,00
Регіон плати за користування надрами для видобування корисних копалин загальнодержавного значення	13030100	4 351 600,00	4 351 600,00	0,00	2 151 143,31	0,00	0,00	0,00	0,00	0,00	4 351 600,00	4 351 600,00	0,00	2 151 143,31	0,00
Регіон плати за користування надрами для видобування корисних копалин місцевого значення	13030200	3 348 400,00	3 348 400,00	0,00	1 195 596,98	0,00	0,00	0,00	0,00	0,00	3 348 400,00	3 348 400,00	0,00	1 195 596,98	0,00
Регіон плати за користування надрами в цілях, не пов'язаних з видобуванням корисних копалин	13030600	0,00	0,00	0,00	326,99	0,00	0,00	0,00	0,00	0,00	0,00	0,00	0,00	326,99	0,00
Плата за використання шліпних протекторних ресурсів	13070000	100 000,00	100 000,00	0,00	25 824,34	0,00	0,00	0,00	0,00	0,00	100 000,00	100 000,00	0,00	25 824,34	0,00
Плата за спеціальне використання робіток та шліпів	13070200	100 000,00	100 000,00	0,00	25 824,34	0,00	0,00	0,00	0,00	0,00	100 000,00	100 000,00	0,00	25 824,34	0,00
Відшкодування	14000000	1 804 990 000,00	1 804 990 000,00	0,00	875 659 339,88	0,00	0,00	0,00	0,00	0,00	1 804 990 000,00	1 804 990 000,00	0,00	875 659 339,88	0,00
Амортизаційні податки з виробників в Україні підвиробничих товарів (продукції)	14020000	146 960 000,00	146 960 000,00	0,00	65 053 507,76	0,00	0,00	0,00	0,00	0,00	146 960 000,00	146 960 000,00	0,00	65 053 507,76	0,00
Повільне	14021900	146 960 000,00	146 960 000,00	0,00	65 053 507,76	0,00	0,00	0,00	0,00	0,00	146 960 000,00	146 960 000,00	0,00	65 053 507,76	0,00
Амортизаційні податки з ввезених на митну територію України підвиробничих товарів (продукції)	14030000	588 030 000,00	588 030 000,00	0,00	253 498 730,10	0,00	0,00	0,00	0,00	0,00	588 030 000,00	588 030 000,00	0,00	253 498 730,10	0,00
Повільне	14031900	588 030 000,00	588 030 000,00	0,00	253 498 730,10	0,00	0,00	0,00	0,00	0,00	588 030 000,00	588 030 000,00	0,00	253 498 730,10	0,00
Активний податок з реалізації суб'єктами господарювання роздрібною торгівлею підвиробничих товарів	14040000	1 070 000 000,00	1 070 000 000,00	0,00	557 107 105,02	0,00	0,00	0,00	0,00	0,00	1 070 000 000,00	1 070 000 000,00	0,00	557 107 105,02	0,00
Окремі податки і збори, що запроваджуються до місцевих бюджетів	16000000	0,00	0,00	0,00	19 930,81	0,00	0,00	0,00	0,00	0,00	0,00	0,00	0,00	19 930,81	0,00
Місцеві податки і збори, нарахований до 1 січня 2011 року	16010000	0,00	0,00	0,00	19 930,81	0,00	0,00	0,00	0,00	0,00	0,00	0,00	0,00	19 930,81	0,00
Податок з реклами	16010100	0,00	0,00	0,00	19 930,81	0,00	0,00	0,00	0,00	0,00	0,00	0,00	0,00	19 930,81	0,00
Місцеві податки	18000000	12 368 420 900,00	12 368 420 900,00	0,00	6 817 887 618,16	0,00	0,00	0,00	0,00	0,00	12 368 420 900,00	12 368 420 900,00	0,00	6 817 887 618,16	0,00
Податок на майно	18010000	6 539 419 800,00	6 539 419 800,00	0,00	3 425 571 695,44	0,00	0,00	0,00	0,00	0,00	6 539 419 800,00	6 539 419 800,00	0,00	3 425 571 695,44	0,00
Податок на нерухоме майно, відміне від земельної ділянки, сплачений юридичними особами, які є власниками об'єкта житлової нерухомості	18010100	44 492 400,00	44 492 400,00	0,00	26 710 892,34	0,00	0,00	0,00	0,00	0,00	44 492 400,00	44 492 400,00	0,00	26 710 892,34	0,00
Податок на нерухоме майно, відміне від земельної ділянки, сплачений фізичними особами, які є власниками об'єкта житлової нерухомості	18010200	58 461 400,00	58 461 400,00	0,00	36 451 117,89	0,00	0,00	0,00	0,00	0,00	58 461 400,00	58 461 400,00	0,00	36 451 117,89	0,00
Податок на нерухоме майно, відміне від земельної ділянки, сплачений фізичними особами, які є власниками об'єкта нежитлової нерухомості	18010300	17 571 500,00	17 571 500,00	0,00	14 347 348,44	0,00	0,00	0,00	0,00	0,00	17 571 500,00	17 571 500,00	0,00	14 347 348,44	0,00
Податок на нерухоме майно, відміне від земельної ділянки, сплачений юридичними особами, які є власниками об'єкта нежитлової нерухомості	18010400	742 565 500,00	742 565 500,00	0,00	445 125 293,56	0,00	0,00	0,00	0,00	0,00	742 565 500,00	742 565 500,00	0,00	445 125 293,56	0,00
Окремі податки з комерційних осіб	18010500	2 337 690 900,00	2 337 690 900,00	0,00	1 235 307 483,20	0,00	0,00	0,00	0,00	0,00	2 337 690 900,00	2 337 690 900,00	0,00	1 235 307 483,20	0,00
Земельний податок з комерційних осіб	18010600	3 154 909 400,00	3 154 909 400,00	0,00	1 600 784 656,25	0,00	0,00	0,00	0,00	0,00	3 154 909 400,00	3 154 909 400,00	0,00	1 600 784 656,25	0,00
Окремі податки з фізичних осіб	18010700	77 629 100,00	77 629 100,00	0,00	18 646 402,41	0,00	0,00	0,00	0,00	0,00	77 629 100,00	77 629 100,00	0,00	18 646 402,41	0,00
Земельний податок з фізичних осіб	18010800	28 789 600,00	28 789 600,00	0,00	10 994 238,14	0,00	0,00	0,00	0,00	0,00	28 789 600,00	28 789 600,00	0,00	10 994 238,14	0,00
Повільне	18010900	41 560 000,00	41 560 000,00	0,00	20 338 808,78	0,00	0,00	0,00	0,00	0,00	41 560 000,00	41 560 000,00	0,00	20 338 808,78	0,00
Повільне	18011000	35 730 000,00	35 730 000,00	0,00	16 845 368,62	0,00	0,00	0,00	0,00	0,00	35 730 000,00	35 730 000,00	0,00	16 845 368,62	0,00
Збір за жовті для паркування транспортних засобів, сплачений юридичними особами	18020000	0,00	0,00	0,00	0,00	0,00	0,00	0,00	0,00	0,00	0,00	0,00	0,00	0,00	0,00
Збір за жовті для паркування транспортних засобів, сплачений фізичними особами	18020100	0,00	0,00	0,00	16 291 504,16	0,00	0,00	0,00	0,00	0,00	0,00	0,00	0,00	16 291 504,16	0,00
Збір за жовті для паркування транспортних засобів, сплачений фізичними особами	18020200	35 000 000,00	35 000 000,00	0,00	22 763 398,24	0,00	0,00	0,00	0,00	0,00	35 000 000,00	35 000 000,00	0,00	22 763 398,24	0,00
Турецький збір, сплачений юридичними особами	18030100	30 813 000,00	30 813 000,00	0,00	19 895 470,96	0,00	0,00	0,00	0,00	0,00	30 813 000,00	30 813 000,00	0,00	19 895 470,96	0,00
Турецький збір, сплачений фізичними особами	18030200	4 187 000,00	4 187 000,00	0,00	2 867 927,28	0,00	0,00	0,00	0,00	0,00	4 187 000,00	4 187 000,00	0,00	2 867 927,28	0,00
Збір за провадження деяких видів підприємницької діяльності, що справлявся до 1 січня 2015 року	18040000	0,00	0,00	0,00	-9 072,76	0,00	0,00	0,00	0,00	0,00	0,00	0,00	0,00	-9 072,76	0,00
Збір за провадження торговельної діяльності (роздрібна торгівля), сплачений юридичними особами, що справлявся до 1 січня 2015 року	18040100	0,00	0,00	0,00	6 377,90	0,00	0,00	0,00	0,00	0,00	0,00	0,00	0,00	6 377,90	0,00
Збір за провадження торговельної діяльності (роздрібна торгівля), сплачений фізичними особами, що справлявся до 1 січня 2015 року	18040200	0,00	0,00	0,00	700,00	0,00	0,00	0,00	0,00	0,00	0,00	0,00	0,00	700,00	0,00
Збір за провадження торговельної діяльності (оптова торгівля), сплачений юридичними особами, що справлявся до 1 січня 2015 року	18040300	0,00	0,00	0,00	-14 274,36	0,00	0,00	0,00	0,00	0,00	0,00	0,00	0,00	-14 274,36	0,00
Збір за провадження торговельної діяльності (оптова торгівля), сплачений фізичними особами, що справлявся до 1 січня 2015 року	18040400	0,00	0,00	0,00	0,00	0,00	0,00	0,00	0,00	0,00	0,00	0,00	0,00	0,00	0,00
Надходження сум реструктуризованої заборгованості із сплати збору за провадження деяких видів підприємницької діяльності, що справлявся до 1 січня 2015 року	18040500	5 794 001 100,00	5 794 001 100,00	0,00	3 353 270 093,08	0,00	0,00	0,00	0,00	0,00	5 794 001 100,00	5 794 001 100,00	0,00	3 353 270 093,08	0,00
Сланий податок	18041600	0,00	0,00	0,00	-1 876,30	0,00	0,00	0,00	0,00	0,00	0,00	0,00	0,00	-1 876,30	0,00
Сланий податок з юридичних осіб	18050000	5 794 001 100,00	5 794 001 100,00	0,00	3 353 270 093,08	0,00	0,00	0,00	0,00	0,00	5 794 001 100,00	5 794 001 100,00	0,00	3 353 270 093,08	0,00
Сланий податок з фізичних осіб	18050200	0,00	0,00	0,00	-144,04	0,00	0,00	0,00	0,00	0,00	0,00	0,00	0,00	-144,04	0,00
Сланий податок з юридичних осіб	18050300	1 209 907 340,00	1 209 907 340,00	0,00	666 645 171,33	0,00	0,00	0,00	0,00	0,00	1 209 907 340,00	1 209 907 340,00	0,00	666 645 171,33	0,00
Сланий податок з фізичних осіб	18050400	4 584 093 760,00	4 584 093 760,00	0,00	2 687 117 696,11	0,00	0,00	0,00	0,00	0,00	4 584 093 760,00	4 584 093 760,00	0,00	2 687 117 696,11	0,00
Сланий податок з сільськогосподарських товариств/робітників, у яких частка сільськогосподарського товариства/робітників за попередній податковий (звітний) рік порівняє або перевищує 25 відсотів	18050500	0,00	0,00	0,00	-492 630,32	0,00	0,00	0,00	0,00	0,00	0,00	0,00	0,00	-492 630,32	0,00
Інші податки та збори	19000000	0,00	0,00	0,00	50 423,68	0,00	0,00	0,00	0,00	0,00	0,00	0,00	0,00	50 423,68	0,00
Екологічний податок	19010000	0,00	0,00	0,00	0,00	0,00	0,00	0,00	0,00	0,00	0,00	0,00	0,00	0,00	0,00



1	2	3	4	5	6	7	8	9	10	11	12	13	14	15	16
Екологічний податок, який сплавується за викиди в атмосферу повітря забруднюючих речовин стаціонарними джерелами забруднення (за винятком викидів в атмосферу повітря двома окислами азоту)	19010100	0,00	0,00	0,00	0,00	27 948 400,00	27 948 400,00	0,00	15 515 037,61	0,00	27 948 400,00	27 948 400,00	0,00	15 515 037,61	0,00
Надходження від еквита забруднюючих речовин	19010200	0,00	0,00	0,00	0,00	10 284 900,00	10 284 900,00	0,00	5 325 894,46	0,00	10 284 900,00	10 284 900,00	0,00	5 325 894,46	0,00
Надходження від розроблення виходів і спеціально виділення для цього містек чи на об'єктах, крім розроблення окремих видів виходів як вторинної сировини	19010300	0,00	0,00	0,00	0,00	4 566 700,00	4 566 700,00	0,00	4 274 449,67	0,00	4 566 700,00	4 566 700,00	0,00	4 274 449,67	0,00
Збір за забруднення навколишнього природного середовища	19050000	0,00	0,00	0,00	0,00	0,00	0,00	0,00	1 192,29	0,00	0,00	0,00	0,00	1 192,29	0,00
Збір за забруднення навколишнього природного середовища до Фонду охорони навколишнього природного середовища	19050200	0,00	0,00	0,00	0,00	0,00	0,00	0,00	1 122,84	0,00	0,00	0,00	0,00	1 122,84	0,00
Надходження від сплати збору за забруднення навколишнього природного середовища фізичними особами	19050300	0,00	0,00	0,00	0,00	0,00	0,00	0,00	69,45	0,00	0,00	0,00	0,00	69,45	0,00
Податки та збори, не віднесені до інших категорій, та кошти, що передаються (отримуються) відповідно до бюджетного законодавства	19090000	0,00	0,00	0,00	0,00	50 425,68	50 425,68	0,00	0,00	0,00	0,00	0,00	0,00	50 425,68	0,00
Податки та збори, не віднесені до інших категорій	19090500	0,00	0,00	0,00	0,00	50 425,68	50 425,68	0,00	0,00	0,00	0,00	0,00	0,00	50 425,68	0,00
Неподаткові надходження	20000000	721 519 300,00	721 519 300,00	721 519 300,00	0,00	339 637 806,17	1 389 579 400,00	1 852 537 676,34	1 415 504 507,26	0,00	2 311 098 700,00	2 311 098 700,00	1 852 537 676,34	1 756 142 313,45	0,00
Доходи від власності та підприємницької діяльності	21000000	15 319 300,00	15 319 300,00	0,00	0,00	14 965 300,21	25 000 000,00	0,00	4 570 392,00	0,00	40 319 300,00	40 319 300,00	0,00	19 555 692,21	0,00
Частка чистого прибутку (доходу) державних або комунальних підприємств та їх об'єднань, що вилучається до відповідного бюджету, та поділяється (доход), нарахований на акції (частки) господарських товариств, у статутних капіталах яких є держава або комунальна власність	21010000	0,00	0,00	0,00	0,00	69 211,87	25 000 000,00	0,00	2 922 800,00	0,00	25 000 000,00	25 000 000,00	0,00	2 992 011,87	0,00
Чистий прибуток (доходу) комунальних підприємств та їх об'єднань, що вилучається до відповідного місцевого бюджету	21010300	0,00	0,00	0,00	0,00	69 211,87	0,00	0,00	0,00	0,00	0,00	0,00	0,00	69 211,87	0,00
Дивиденди (доход), нараховані на акції (частки) господарських товариств, у статутних капіталах яких є м.и.и. Автономної Республіки Крим, комунальна власність	21010800	0,00	0,00	0,00	0,00	0,00	25 000 000,00	0,00	2 922 800,00	0,00	25 000 000,00	25 000 000,00	0,00	2 922 800,00	0,00
Доходи від операцій з нерухомістю	21080000	15 319 300,00	15 319 300,00	0,00	0,00	14 896 088,34	0,00	0,00	0,00	0,00	15 319 300,00	15 319 300,00	0,00	14 896 088,34	0,00
Інші надходження	21080500	2 519 300,00	2 519 300,00	0,00	0,00	7 219 077,74	0,00	0,00	0,00	0,00	2 519 300,00	2 519 300,00	0,00	7 219 077,74	0,00
Штрафні санкції за порушення законодавства про інвестування, за порушення норм регулювання обігу грошей та про засвоєння реструктури господарських операцій у сфері торгівлі, громадського харчування та оеселу	21080900	100 000,00	100 000,00	0,00	0,00	4 311,07	0,00	0,00	0,00	0,00	100 000,00	100 000,00	0,00	4 311,07	0,00
Адміністративні штрафи та інші санкції	21081100	7 800 000,00	7 800 000,00	0,00	0,00	4 658 813,30	0,00	0,00	0,00	0,00	7 800 000,00	7 800 000,00	0,00	4 658 813,30	0,00
Адміністративні штрафи та штрафні санкції за порушення законодавства у сфері виробництва та обігу алкогольних напоїв та легіюваних виробів	21081500	4 900 000,00	4 900 000,00	0,00	0,00	3 013 886,23	0,00	0,00	0,00	0,00	4 900 000,00	4 900 000,00	0,00	3 013 886,23	0,00
Надходження коштів від відшкодування вартості сільськогосподарського і лісогосподарського виробництва	21110000	0,00	0,00	0,00	0,00	0,00	0,00	0,00	1 647 520,00	0,00	0,00	0,00	0,00	1 647 520,00	0,00
Адміністративні збори та платежі, доходи від некомерційної господарської діяльності	22000000	683 100 000,00	683 100 000,00	0,00	0,00	307 453 361,42	0,00	0,00	0,00	0,00	683 100 000,00	683 100 000,00	0,00	307 453 361,42	0,00
Плата за надання адміністративних послуг	22010000	558 700 000,00	558 700 000,00	0,00	0,00	243 429 463,14	0,00	0,00	0,00	0,00	558 700 000,00	558 700 000,00	0,00	243 429 463,14	0,00
Плата за ліцензії на певні види господарської діяльності та сертифікати, що видаються Рязою міністра Автономної Республіки Крим, виконавчими органами місцевих рад і місцевими органами виконавчої влади	22010200	0,00	0,00	0,00	0,00	0,00	0,00	0,00	0,00	0,00	0,00	0,00	0,00	0,00	0,00
Адміністративний збір за проведення державної реєстрації юридичних осіб, фізичних осіб - підприємців та громадських формувань	22010300	17 106 500,00	17 106 500,00	0,00	0,00	10 761 883,46	0,00	0,00	0,00	0,00	17 106 500,00	17 106 500,00	0,00	10 761 883,46	0,00
Плата за ліцензії на виробництво спирту етилового, коньячного і плодового, алкогольних напоїв та легіюваних виробів	22010500	0,00	0,00	0,00	0,00	47 160,00	0,00	0,00	0,00	0,00	0,00	0,00	0,00	47 160,00	0,00
Плата за ліцензії на право експорту та оптовий торгівлі спирту етилового, коньячного та плодового	22010600	0,00	0,00	0,00	0,00	-780,00	0,00	0,00	0,00	0,00	0,00	0,00	0,00	-780,00	0,00
Плата за ліцензії на право експорту, імпорту алкогольних напоїв та коньячних виробів	22010700	0,00	0,00	0,00	0,00	49 986,34	0,00	0,00	0,00	0,00	0,00	0,00	0,00	49 986,34	0,00
Плата за проведення державної реєстрації юридичних осіб, фізичних осіб - підприємців та громадських формувань	22010900	6 389 900,00	6 389 900,00	0,00	0,00	3 142 259,97	0,00	0,00	0,00	0,00	6 389 900,00	6 389 900,00	0,00	3 142 259,97	0,00
Плата за ліцензії на право оптової торгівлі алкогольними напоїми та коньячними виробами	22011000	69 000 000,00	69 000 000,00	0,00	0,00	38 360 610,00	0,00	0,00	0,00	0,00	69 000 000,00	69 000 000,00	0,00	38 360 610,00	0,00
Плата за ліцензії на право роздрібної торгівлі алкогольними напоїми та коньячними виробами	22011100	100 600 000,00	100 600 000,00	0,00	0,00	49 260 300,47	0,00	0,00	0,00	0,00	100 600 000,00	100 600 000,00	0,00	49 260 300,47	0,00
Плата за ліцензії та сертифікати, що сплачуються підприємствами за місцеву діяльність	22011800	9 352 400,00	9 352 400,00	0,00	0,00	5 194 418,79	0,00	0,00	0,00	0,00	9 352 400,00	9 352 400,00	0,00	5 194 418,79	0,00

	1	2	3	4	5	6	7	8	9	10	11	12	13	14	15	16
Плата за надання інших адміністративних послуг	22012500		344 847 000,00	344 847 000,00	0,00	133 254 711,02	0,00	0,00	0,00	0,00	0,00	344 847 000,00	344 847 000,00	0,00	133 254 711,02	0,00
Адміністративний збір за державну реєстрацію речових прав на нерухоме майно та їх об'єкти	22012600		10 167 200,00	10 167 200,00	0,00	2 431 836,17	0,00	0,00	0,00	0,00	0,00	10 167 200,00	10 167 200,00	0,00	2 431 836,17	0,00
Плата за скорочення терміну надання послуг у сфері державної реєстрації речових прав на нерухоме майно та їх об'єкти	22012900		1 237 000,00	1 237 000,00	0,00	925 155,92	0,00	0,00	0,00	0,00	0,00	1 237 000,00	1 237 000,00	0,00	925 155,92	0,00
Надходження від оренди плати за користування шлюзовим майновим комплексом та шляхом державного майна	22080000		89 900 000,00	89 900 000,00	0,00	46 035 066,46	0,00	0,00	0,00	0,00	0,00	89 900 000,00	89 900 000,00	0,00	46 035 066,46	0,00
Надходження від оренди плати за користування шлюзовим майновим комплексом та шляхом державного майна, що перебуває в комунальній власності	22080400		89 900 000,00	89 900 000,00	0,00	46 035 066,46	0,00	0,00	0,00	0,00	0,00	89 900 000,00	89 900 000,00	0,00	46 035 066,46	0,00
Державне мито	22090000		34 500 000,00	34 500 000,00	0,00	17 985 831,82	0,00	0,00	0,00	0,00	0,00	34 500 000,00	34 500 000,00	0,00	17 985 831,82	0,00
Державне мито, що сплачується за місцем розташування документа за складанням і друкуванням	22090100		13 499 900,00	13 499 900,00	0,00	6 914 503,86	0,00	0,00	0,00	0,00	0,00	13 499 900,00	13 499 900,00	0,00	6 914 503,86	0,00
Державне мито, що сплачується за місцем розташування документа за складанням і друкуванням	22090200		529 200,00	529 200,00	0,00	619 402,38	0,00	0,00	0,00	0,00	0,00	529 200,00	529 200,00	0,00	619 402,38	0,00
Державне мито за літ. пов'язані з одержанням патентів на об'єкти права інтелектуальної власності, підтриманням їх чинності та передаванням прав їхньої власності	22090300		18 483 400,00	18 483 400,00	0,00	9 276 229,38	0,00	0,00	0,00	0,00	0,00	18 483 400,00	18 483 400,00	0,00	9 276 229,38	0,00
Державне мито, пов'язане з видачею та оформленням закордонних паспортів (паспортів) та паспортів громадян України	22090400		1 987 500,00	1 987 500,00	0,00	1 178 696,60	0,00	0,00	0,00	0,00	0,00	1 987 500,00	1 987 500,00	0,00	1 178 696,60	0,00
Інші податки: надходження	24000000		23 100 000,00	23 100 000,00	0,00	17 219 144,54	523 600 000,00	523 600 000,00	0,00	95 923 453,86	0,00	546 700 000,00	546 700 000,00	0,00	113 172 598,40	0,00
Надходження сум кредиторської та дебіторської зборгованості підприємств, організацій та установ, щодо яких митроустроком дозволено вилучити	24030000		100 000,00	100 000,00	0,00	344 080,11	0,00	0,00	0,00	0,00	0,00	100 000,00	100 000,00	0,00	344 080,11	0,00
Інші надходження	24060000		23 000 000,00	23 000 000,00	0,00	16 875 064,43	3 600 000,00	3 600 000,00	0,00	1 435 222,52	0,00	26 600 000,00	26 600 000,00	0,00	18 310 286,95	0,00
Інші надходження	24060300		23 000 000,00	23 000 000,00	0,00	16 502 481,16	0,00	0,00	0,00	0,00	0,00	23 000 000,00	23 000 000,00	0,00	16 502 481,16	0,00
Надходження коштів з аукціону виборчих фондів	24060600		0,00	0,00	0,00	54 189,85	0,00	0,00	0,00	0,00	0,00	0,00	0,00	0,00	54 189,85	0,00
Інші надходження за фондами виборчих фондів територіального рівня	24061600		0,00	0,00	0,00	0,00	1 800 000,00	1 800 000,00	0,00	1 334 733,93	0,00	1 800 000,00	1 800 000,00	0,00	1 334 733,93	0,00
Грошові виплати за ліквідацію підприємств	24062100		0,00	0,00	0,00	0,00	1 800 000,00	1 800 000,00	0,00	100 788,59	0,00	1 800 000,00	1 800 000,00	0,00	100 788,59	0,00
Грошові виплати за ліквідацією підприємств, що перебувають у процесі ліквідації	24062100		0,00	0,00	0,00	0,00	1 800 000,00	1 800 000,00	0,00	100 788,59	0,00	1 800 000,00	1 800 000,00	0,00	100 788,59	0,00
Кошти за ліквідацію, що залишилися в банківських депозитах державної власності, які не надані у користування та не передані у власність, внаслідок їх самовільного зайняття, використання не за цільовим призначенням, зняття грошового покриття (фінансової групи) без спеціального дозволу, відшкодування збитків за погіршення якості грошового покриття тощо та за недержавними докладами та звітами з тимчасовим невиконанням зобов'язань	24110000		0,00	0,00	0,00	318 393,42	0,00	0,00	0,00	0,00	0,00	0,00	0,00	0,00	318 393,42	0,00
Доходи від операцій з кредитування та надання гарантії	24110000		0,00	0,00	0,00	0,00	0,00	0,00	0,00	9 902,87	0,00	0,00	0,00	0,00	9 902,87	0,00
Відсотки за користування довгостроковим кредитом, що надається з місцевих бюджетів молодим сім'ям та одиноким молодим громадянам на будівництво (реконструкцію) та придбання житла	24110900		0,00	0,00	0,00	0,00	0,00	0,00	0,00	9 902,87	0,00	0,00	0,00	0,00	9 902,87	0,00
Надходження коштів пайової участі у розвитку інфраструктури населеного пункту	24170000		0,00	0,00	0,00	0,00	520 000 000,00	520 000 000,00	0,00	94 508 228,47	0,00	520 000 000,00	520 000 000,00	0,00	94 508 228,47	0,00
Власні надходження бюджетних установ	25000000		0,00	0,00	0,00	1 852 537 676,34	1 040 979 400,00	1 040 979 400,00	0,00	1 315 980 061,40	0,00	1 040 979 400,00	1 040 979 400,00	1 852 537 676,34	1 315 980 061,40	0,00
Надходження від плати за послуги, що надаються бюджетними установами згідно із законодавством	25010000		0,00	0,00	0,00	1 018 279 490,27	1 003 612 000,00	1 003 612 000,00	0,00	479 204 816,89	0,00	1 003 612 000,00	1 003 612 000,00	1 018 279 490,27	479 204 816,89	0,00
Плата за послуги, що надаються бюджетними установами згідно з їх основною діяльністю	25010100		0,00	0,00	0,00	798 691 388,52	798 691 388,52	798 691 388,52	0,00	365 056 579,31	0,00	798 691 388,52	798 691 388,52	365 056 579,31	365 056 579,31	0,00
Надходження бюджетних установ від додаткової (сповіркової) діяльності	25010200		0,00	0,00	0,00	49 634 139,13	48 288 100,00	48 288 100,00	0,00	28 762 771,33	0,00	48 288 100,00	48 288 100,00	49 634 139,13	28 762 771,33	0,00
Плата за оренду майна бюджетних установ	25010300		0,00	0,00	0,00	163 619 501,92	163 619 501,92	163 619 501,92	0,00	78 619 830,38	0,00	163 619 501,92	163 619 501,92	78 619 830,38	78 619 830,38	0,00
Надходження бюджетних установ від реалізації в установчому порядку майна (крім нерухомого майна)	25010400		0,00	0,00	0,00	6 334 460,70	6 334 460,70	6 334 460,70	0,00	6 765 635,87	0,00	6 334 460,70	6 334 460,70	6 765 635,87	6 765 635,87	0,00
Інші джерела власних надходжень бюджетних установ	25020000		0,00	0,00	0,00	37 867 400,00	37 867 400,00	37 867 400,00	0,00	836 775 844,51	0,00	37 867 400,00	37 867 400,00	836 775 844,51	836 775 844,51	0,00
Благодійні внески, гранти та дари	25020100		0,00	0,00	0,00	0,00	0,00	0,00	0,00	285 864 320,41	0,00	0,00	0,00	285 864 320,41	285 864 320,41	0,00
Кошти, що отримують бюджетні установи від підприємств, організацій, фізичних осіб та від інших бюджетних установ для виконання цільових заходів, у тому числі заходів з наданням для суцільних потреб земельних ділянок та розміщення на них інших об'єктів нерухомого майна, що перебувають у приватній власності фізичних або юридичних осіб	25020200		0,00	0,00	0,00	0,00	37 867 400,00	37 867 400,00	0,00	590 164 435,95	0,00	37 867 400,00	37 867 400,00	564 573 226,93	590 164 435,95	0,00



1	2	3	4	5	6	7	8	9	10	11	12	13	14	15	16
Кошти, що отримують війни та професійно-технічні навчальні заклади від розміщення на депозитах тривалою строком вільних бюджетних коштів, отриманих за надання платних послуг, якщо таким законодавством надано відповідне право, копії, що отримують державні і комунальні війни, початкові заклади, наукові установи та заклади культури як вільноці, нараховані на записок коштів на поточних рахунках, відкритих у банках державного сектору для розміщення власних надходжень, отриманих як плата за послуги, що надаються ними згідно з основною діяльністю, благодійні внески та гранти	250203000 300000000 310000000	0,00 2 250 000,00 2 250 000,00	0,00 2 250 000,00 2 250 000,00	0,00 0,00 0,00	0,00 363 985,49 363 985,49	0,00 547 985 000,00 330 000 000,00	0,00 547 985 000,00 330 000 000,00	0,00 647 088,15 38 666 730,18	0,00 647 088,15 9 662 265,61	0,00 0,00 0,00	0,00 550 235 000,00 332 250 000,00	0,00 550 235 000,00 332 250 000,00	0,00 647 088,15 0,00	647 088,15 39 030 715,57 9 966 251,10	0,00 0,00 0,00
Кошти від операцій з капіталом	310102000	0,00	2 250 000,00	0,00	330 138,96	0,00	0,00	0,00	0,00	0,00	2 250 000,00	2 250 000,00	0,00	330 138,96	0,00
Надходження від продажу основного капіталу	310200000	0,00	0,00	0,00	0,00	0,00	0,00	0,00	0,00	0,00	0,00	0,00	0,00	0,00	0,00
Кошти від реалізації скрабів, майна, одержаного державою або територіальною громадою в порядку спадкування чи дарування, безхозяйного майна, зливків, а також валютних цінностей і грошових коштів, власних яких неє	310300000	0,00	0,00	0,00	0,00	0,00	0,00	0,00	0,00	0,00	0,00	0,00	0,00	0,00	0,00
Кошти від реалізації безхозяйного майна, зливків, спадкового майна, одержаного територіальною громадою в порядку спадкування чи дарування, а також валютних цінностей і грошових коштів, власних яких неє	310400000	0,00	0,00	0,00	0,00	0,00	0,00	0,00	0,00	0,00	0,00	0,00	0,00	0,00	0,00
Надходження коштів від Державного фонду розподільних металів і державного фонду Кошти від ліквідації війни, що належить Автономній Республіці Крим та війни, що перебуває в комунальній власності	330000000 330100000	0,00 0,00	0,00 0,00	0,00 0,00	0,00 0,00	0,00 0,00	0,00 0,00	0,00 0,00	0,00 0,00	0,00 0,00	0,00 0,00	0,00 0,00	0,00 0,00	0,00 0,00	0,00 0,00
Кошти від продажу землі і нематеріальних активів	330100000	0,00	0,00	0,00	0,00	0,00	0,00	0,00	0,00	0,00	0,00	0,00	0,00	0,00	0,00
Кошти від продажу земельних ділянок несельськогосподарського призначення, що перебувають у державній або комунальній власності, та земельних ділянок, які знаходяться на території Автономної Республіки Крим	330101000	0,00	0,00	0,00	0,00	0,00	0,00	0,00	0,00	0,00	0,00	0,00	0,00	0,00	0,00
Кошти від продажу земельних ділянок несельськогосподарського призначення до розмежування земель державної та комунальної власності з розмежуванням шляхом Цивільного фонду	330104000 500000000	0,00 0,00	0,00 0,00	0,00 0,00	0,00 0,00	0,00 0,00	0,00 0,00	0,00 0,00	0,00 0,00	0,00 0,00	0,00 0,00	0,00 0,00	0,00 0,00	0,00 0,00	0,00 0,00
Цивільний фонд	501000000	0,00	0,00	0,00	0,00	0,00	0,00	0,00	0,00	0,00	0,00	0,00	0,00	0,00	0,00
Цивільний фонд, утворений Верховною Радою Автономної Республіки Крим, органами місцевого самоврядування та місцевими органами виконавчої влади	900101000	41 739 258 900,00	41 739 258 900,00	0,00	21 419 997 320,13	2 534 364 400,00	2 534 364 400,00	0,00	1 611 119 191,59	0,00	44 273 623 300,00	44 273 623 300,00	0,00	21 031 116 511,72	0,00
Учотою доходів без урахування міжбюджетних трансфертів	400000000	12 425 242 600,00	12 425 242 600,00	0,00	6 877 110 177,50	1 467 520 300,00	1 467 520 300,00	0,00	664 765 500,00	0,00	13 892 762 900,00	13 924 595 700,00	0,00	7 541 875 627,50	0,00
Від органів державного управління	410000000	12 425 242 600,00	12 425 242 600,00	0,00	6 877 110 177,50	1 467 520 300,00	1 467 520 300,00	0,00	664 765 500,00	0,00	13 892 762 900,00	13 924 595 700,00	0,00	7 541 875 627,50	0,00
Додатково доходи з державного бюджету місцевим бюджетам	410200000	53 808 800,00	53 808 800,00	0,00	26 904 600,00	0,00	0,00	0,00	0,00	0,00	53 808 800,00	53 808 800,00	0,00	26 904 600,00	0,00
Додатково доходи з державного бюджету місцевим бюджетам на компенсацію втрачених доходів місцевих бюджетів внаслідок наданих державою податкових пільг з шлиту земельного податку суб'єктам колективної діяльності на літвіобладання	410210000	53 808 800,00	53 808 800,00	0,00	26 904 600,00	0,00	0,00	0,00	0,00	0,00	53 808 800,00	53 808 800,00	0,00	26 904 600,00	0,00
Субвенції з державного бюджету місцевим бюджетам	410300000	12 371 432 800,00	12 403 266 600,00	0,00	6 800 205 577,50	1 467 520 300,00	1 467 520 300,00	0,00	664 765 500,00	0,00	13 833 954 100,00	13 870 786 900,00	0,00	7 514 971 077,50	0,00
Субвенції з державного бюджету місцевим бюджетам на реалізацію заходів, спрямованих на підвищення якості освіти	410303000	0,00	31 202 800,00	0,00	10 401 000,00	0,00	0,00	0,00	0,00	0,00	0,00	31 202 800,00	0,00	10 401 000,00	0,00
Субвенції з державного бюджету місцевим бюджетам на виплату допомоги сім'ям з дітьми, малозабезпеченим сім'ям, особам, які не мають права на пенсію, особам з інвалідністю, дітям з інвалідністю, тимчасово державної допомоги дітям, тимчасово державної соціальної допомоги непрацюючої особі, яка досягла зального пенсійного віку, але не вбула права на пенсійну виплату, допомоги по догляду за особами з інвалідністю чи І групи внаслідок психічного розладу, компенсаційної виплати непрацюючої працівничий особі, яка доглядає за особою з інвалідністю І групи, а також за особою, яка досягла 80-річного віку	410306000	2 865 694 400,00	2 865 694 400,00	0,00	1 206 576 342,00	0,00	0,00	0,00	0,00	0,00	2 865 694 400,00	2 865 694 400,00	0,00	1 206 576 342,00	0,00

1	2	3	4	5	6	7	8	9	10	11	12	13	14	15	16
Субвенція з державного бюджету місцевим бюджетам на вивантаження та житлових субсидій населенню на оплату електроенергії, природного газу, послуг тепло-водопостачання і водовідведення, квартальної плати Строчанив будинки і споруди та прибудинкових територій), управління багатоквартирних будинком, проєкції з побутовими викидами (виснаження побутових відходів) та місцевих річкових каналів, внески за користування побутовими та змішаними водопровідними мережами, водою та тепловою енергією, абонентського обслуговування для абонентів комунального сектору, що надаються в багатоквартирних будинках з індивідуальними договорами.	41030800	1 633 144 800,00	1 633 144 800,00	0,00	1 117 813 825,35	0,00	0,00	0,00	0,00	0,00	1 633 144 800,00	1 633 144 800,00	0,00	1 117 813 825,35	0,00
Субвенція з державного бюджету місцевим бюджетам на вивантаження та житлових субсидій населенню на придбання першого та другого пачного побутового палива і сжиленого газу	41031000	264 300,00	264 300,00	0,00	86 773,51	0,00	0,00	0,00	0,00	0,00	264 300,00	264 300,00	0,00	86 773,51	0,00
Субвенція з державного бюджету місцевим бюджетам на ремонт та реконструкцію змешт. шп. С. О. Пелюха	41032100	20 000 000,00	20 000 000,00	0,00	0,00	0,00	0,00	0,00	0,00	0,00	20 000 000,00	20 000 000,00	0,00	0,00	0,00
Субвенція з державного бюджету місцевим бюджетам на придбання матеріалів та виробів медичного призначення для забезпечення швидкої медичної допомоги	41032600	10 479 500,00	10 479 500,00	0,00	5 239 600,00	0,00	0,00	0,00	0,00	0,00	10 479 500,00	10 479 500,00	0,00	5 239 600,00	0,00
Субвенція з державного бюджету місцевим бюджетам на відшкодування вартості лікарських засобів для лікування окремих захворювань	41033600	18 985 900,00	18 985 900,00	0,00	18 985 900,00	0,00	0,00	0,00	0,00	0,00	18 985 900,00	18 985 900,00	0,00	18 985 900,00	0,00
Субвенція з державного бюджету місцевим бюджетам на придбання витратних матеріалів для складів охорони здоров'я та лікарських засобів для інгаляційної апаратури	41033700	1 440 800,00	1 440 800,00	0,00	720 300,00	0,00	0,00	0,00	0,00	0,00	1 440 800,00	1 440 800,00	0,00	720 300,00	0,00
Субвенція з державного бюджету місцевим бюджетам на модернізацію та оновлення матеріально-технічної бази професійно-технічних навчальних закладів	41033800	0,00	630 000,00	0,00	315 000,00	0,00	0,00	0,00	0,00	0,00	630 000,00	630 000,00	0,00	315 000,00	0,00
Освітня субвенція з державного бюджету місцевим бюджетам	41033900	3 451 424 900,00	3 451 424 900,00	0,00	2 126 077 600,00	0,00	0,00	0,00	0,00	0,00	3 451 424 900,00	3 451 424 900,00	0,00	2 126 077 600,00	0,00
Маленька субвенція з державного бюджету місцевим бюджетам	41034200	4 199 265 400,00	4 199 265 400,00	0,00	2 099 634 400,00	0,00	0,00	0,00	0,00	0,00	4 199 265 400,00	4 199 265 400,00	0,00	2 099 634 400,00	0,00
Субвенція з державного бюджету місцевим бюджетам на проєкти будівельно-ремонтні роботи, придбання житла та проєкції для розвитку сімейних та інших форм виконання надбавок до пенсійних та забезпечення житлом літніх осіб, проживаючих в сільській місцевості, осіб 65 років	41034400	13 908 300,00	13 908 300,00	0,00	0,00	0,00	0,00	0,00	0,00	0,00	13 908 300,00	13 908 300,00	0,00	0,00	0,00
Субвенція з державного бюджету місцевим бюджетам на здійснення заходів щодо соціально-економічного розвитку окремих територій	41034500	25 272 000,00	25 272 000,00	0,00	208 347 098,00	0,00	0,00	0,00	0,00	0,00	25 272 000,00	25 272 000,00	0,00	208 347 098,00	0,00
Субвенція з державного бюджету місцевим бюджетам на придбання програмних засобів з особливими умовами придбання	41035400	34 122 700,00	34 122 700,00	0,00	17 934 900,00	0,00	0,00	0,00	0,00	0,00	34 122 700,00	34 122 700,00	0,00	17 934 900,00	0,00
Субвенція з державного бюджету місцевим бюджетам на виплату державної соціальної допомоги на дітей-сиріт та дітей, позбавлених батьківського піклування, грошового забезпечення батьками-вихователями і прийомними батьками з надання соціальних послуг у вигляді бюджетних сімейного типу та прийомних сімей за призначенням спеціальної допомоги, оплати послуг із здійснення патронажу над дітьми та виплату соціальної допомоги на утримання дитини в сім'ї вихованця, виплату на утримання малолітніх дітей	41035800	16 002 000,00	16 002 000,00	0,00	6 965 534,64	0,00	0,00	0,00	0,00	0,00	16 002 000,00	16 002 000,00	0,00	6 965 534,64	0,00
Субвенція з державного бюджету місцевим бюджетам на забезпечення якісної, сучасної та доступної загальної середньої освіти "Нова Українська школа"	41037200	61 428 800,00	61 428 800,00	0,00	31 107 300,00	0,00	0,00	0,00	0,00	0,00	61 428 800,00	61 428 800,00	0,00	31 107 300,00	0,00
Субвенція з державного бюджету місцевим бюджетам на фінансове забезпечення будівництва, реконструкції, ремонту і утримання автомобільних доріг загального користування місцевого значення, вулиць і доріг комунальної власності у населених пунктах	41037300	0,00	0,00	0,00	0,00	0,00	0,00	0,00	0,00	0,00	0,00	0,00	0,00	0,00	0,00
Усього доходів з урахування міжбюджетних трансфертів з державного бюджету	90010200	54 164 501 500,00	54 164 501 500,00	0,00	28 297 107 497,63	4 001 884 700,00	4 001 884 700,00	1 852 537 676,34	2 275 884 691,59	0,00	58 166 386 200,00	58 166 386 200,00	1 852 537 676,34	30 572 992 189,22	0,00
Усього	90010300	54 164 501 500,00	54 164 501 500,00	0,00	28 297 107 497,63	4 001 884 700,00	4 001 884 700,00	1 852 537 676,34	2 275 884 691,59	0,00	58 166 386 200,00	58 166 386 200,00	1 852 537 676,34	30 572 992 189,22	0,00
0100	9102	2 172 909 194,00	2 172 909 194,00	0,00	920 250 947,65	96 493 900,00	96 493 900,00	185 310 405,89	103 212 536,08	0,00	2 269 403 094,00	2 269 403 094,00	2 358 239 599,89	1 031 463 303,71	0,00
Державне управління															
Організаційне, інформаційно-аналітичне та матеріальне технічне забезпечення діяльності обласного ради, районної ради, районної у місті ради (у разі її створення), міської, селищної, сільської ради	0111	110 817 200,00	110 817 200,00	110 817 200,00	49 859 043,81	10 567 100,00	10 567 100,00	10 576 650,00	74 610,45	0,00	121 344 300,00	121 344 300,00	121 393 810,00	49 933 654,26	0,00





	1	2	3	4	5	6	7	8	9	10	11	12	13	14	15	16
0763	2142	9102	7 232 100,00	7 232 100,00	7 232 100,00	2 818 830,88	0,00	0,00	0,00	0,00	0,00	7 232 100,00	7 232 100,00	7 232 100,00	2 818 830,88	0,00
Програми і центральні заклади боротьби з туберкульозом																
0763	2143	9102	47 188 100,00	47 188 100,00	47 188 100,00	5 374 623,52	0,00	0,00	0,00	0,00	0,00	47 188 100,00	47 188 100,00	47 188 100,00	5 374 623,52	0,00
Програми і центральні заклади профілактики ВІЛ-інфекції/СНІДу																
0763	2144	9102	150 000 000,00	150 000 000,00	150 000 000,00	67 129 160,58	0,00	0,00	0,00	0,00	0,00	150 000 000,00	150 000 000,00	150 000 000,00	67 129 160,58	0,00
Центральні заклади з лікування хворих на цукровий діабет та нецукровий діабет																
0763	2145	9102	50 000 000,00	50 000 000,00	50 000 000,00	0,00	0,00	0,00	0,00	0,00	0,00	50 000 000,00	50 000 000,00	50 000 000,00	0,00	0,00
Центральні заклади з лікування онкологічних хворих																
0763	2146	9102	18 985 900,00	18 985 900,00	18 985 900,00	18 985 869,70	0,00	0,00	0,00	0,00	0,00	18 985 900,00	18 985 900,00	18 985 900,00	18 985 869,70	0,00
Відшкодування вартості лікарських засобів для лікування онкозахворювань																
0763	2150	9102	1 232 718 200,00	1 232 718 200,00	1 232 718 200,00	355 860 740,80	608 445 946,05	608 445 946,05	622 155 093,18	95 410 139,29	0,00	1 837 164 146,00	1 837 164 146,00	1 834 873 293,18	451 270 880,09	0,00
Лінійні програми, заклади та заклади сфери охорони здоров'я																
0763	2151	9102	534 307 900,00	534 307 900,00	534 307 900,00	249 259 633,15	177 247 546,00	177 247 546,00	184 956 693,18	95 410 139,29	0,00	711 555 446,00	711 555 446,00	729 644 933,18	336 369 822,44	0,00
Лінійні програми та заклади сфери охорони здоров'я																
0763	2152	9102	698 410 300,00	698 410 300,00	698 410 300,00	114 901 057,63	427 198 400,00	427 198 400,00	427 198 400,00	0,00	0,00	1 125 608 700,00	1 125 608 700,00	1 125 608 700,00	114 901 057,63	0,00
Соціальний захист та соціальне забезпечення																
3000	9102		8 405 456 118,00	8 405 456 118,00	8 405 456 118,00	4 167 597 215,53	188 823 095,00	188 823 095,00	202 207 290,44	69 829 969,15	0,00	8 594 272 215,00	8 594 272 215,00	8 608 564 027,44	4 237 418 888,70	0,00
3010	9102		1 653 144 800,00	1 653 144 800,00	1 653 144 800,00	1 103 096 334,79	0,00	0,00	0,00	0,00	0,00	1 653 144 800,00	1 653 144 800,00	1 653 144 800,00	1 103 096 334,79	0,00
Надання пільг та житлових субсидій населенню на оплату електроенергії, природного газу, послуг тепло-водопостачання і водовідведення, квартирної плати (утримання будівля і споруд та придбання/ремонт/територій), управління багатоквартирним будинком, поведінки з побутовими відходами (вивезення побутових відходів) та вивезення рідких нечистот, внесення за встановлення, обслуговування та зміну вузлів комерційного обліку води та теплової енергії, абонентського обслуговування для абонентів комунальних послуг, що надаються у багатоквартирних будинках, за індивідуальними договорами																
1030	3011	9102	454 614 800,00	869 614 800,00	869 614 800,00	606 287 404,36	0,00	0,00	0,00	0,00	0,00	454 614 800,00	869 614 800,00	869 614 800,00	606 287 404,36	0,00
Надання субсидій населенню для відшкодування витрат на оплату житлово-комунальних послуг																
1060	3012	9102	1 198 530 000,00	783 530 000,00	783 530 000,00	496 808 930,43	0,00	0,00	0,00	0,00	0,00	1 198 530 000,00	783 530 000,00	783 530 000,00	496 808 930,43	0,00
Надання пільг та субсидій населенню на придбання першого та підсубсидій населенню на придбання скрапленого газу																
3020	9102		264 300,00	264 300,00	264 300,00	86 773,51	0,00	0,00	0,00	0,00	0,00	264 300,00	264 300,00	264 300,00	86 773,51	0,00
Надання пільг на придбання першого та підсубсидій населенню на придбання першого та підсубсидій населенню на придбання скрапленого газу																
1030	3021	9102	141 600,00	141 600,00	141 600,00	22 270,38	0,00	0,00	0,00	0,00	0,00	141 600,00	141 600,00	141 600,00	22 270,38	0,00
Надання пільг з оплати послуг за яку, німік																
1060	3022	9102	122 700,00	122 700,00	122 700,00	64 501,13	0,00	0,00	0,00	0,00	0,00	122 700,00	122 700,00	122 700,00	64 501,13	0,00
Надання пільг з оплати послуг за яку, німік																
3030	9102		1 347 083 900,00	1 347 083 900,00	1 347 083 900,00	708 820 415,91	3 411 900,00	3 411 900,00	3 414 500,00	191 538,08	0,00	1 350 498 400,00	1 350 498 400,00	1 350 498 400,00	709 011 953,99	0,00
Продовження законодавством пільг окремим категоріям громадян																
1030	3031	9102	2 849 800,00	2 849 800,00	2 849 800,00	190 008,91	3 414 500,00	3 414 500,00	3 414 500,00	191 538,08	0,00	6 264 300,00	6 264 300,00	6 264 300,00	381 546,99	0,00
Надання пільг окремим категоріям громадян																
1070	3032	9102	58 849 200,00	58 849 200,00	58 849 200,00	0,00	0,00	0,00	0,00	0,00	0,00	58 849 200,00	58 849 200,00	58 849 200,00	0,00	0,00
Надання пільг окремим категоріям громадян з оплати послуг за яку, німік																
1070	3033	9102	199 776 900,00	199 776 900,00	199 776 900,00	124 282 296,00	0,00	0,00	0,00	0,00	0,00	199 776 900,00	199 776 900,00	199 776 900,00	124 282 296,00	0,00
Компенсаційні виплати на пільговий проїзд автомобільним транспортом окремим категоріям громадян																
1070	3035	9102	306 500,00	306 500,00	306 500,00	172 000,00	0,00	0,00	0,00	0,00	0,00	306 500,00	306 500,00	306 500,00	172 000,00	0,00
Компенсаційні виплати на пільговий проїзд електрозапортом окремим категоріям громадян																
1070	3036	9102	1 085 301 500,00	1 085 301 500,00	1 085 301 500,00	584 176 111,00	0,00	0,00	0,00	0,00	0,00	1 085 301 500,00	1 085 301 500,00	1 085 301 500,00	584 176 111,00	0,00
Надання допомоги сім'ям з дітьми, малозабезпеченим сім'ям, тимчасово діючим дітям																
3040	9102		2 008 950 000,00	2 008 950 000,00	2 008 950 000,00	838 142 003,76	0,00	0,00	0,00	0,00	0,00	2 008 950 000,00	2 008 950 000,00	2 008 950 000,00	838 142 003,76	0,00
1040	3041	9102	20 990 300,00	20 990 300,00	20 990 300,00	7 568 242,63	0,00	0,00	0,00	0,00	0,00	20 990 300,00	20 990 300,00	20 990 300,00	7 568 242,63	0,00
Надання допомоги у зв'язку з вагітністю і пологами																
1040	3042	9102	6 194 300,00	6 194 300,00	6 194 300,00	2 327 616,58	0,00	0,00	0,00	0,00	0,00	6 194 300,00	6 194 300,00	6 194 300,00	2 327 616,58	0,00
Надання допомоги при народженні дитини																
1040	3043	9102	1 371 148 000,00	1 371 148 000,00	1 371 148 000,00	589 892 234,67	0,00	0,00	0,00	0,00	0,00	1 371 148 000,00	1 371 148 000,00	1 371 148 000,00	589 892 234,67	0,00
Надання допомоги на алерг. над якою встановлено опіку чи піклування																
1040	3044	9102	106 439 500,00	106 439 500,00	106 439 500,00	40 540 033,78	0,00	0,00	0,00	0,00	0,00	106 439 500,00	106 439 500,00	106 439 500,00	40 540 033,78	0,00
Надання допомоги на алерг. над якою встановлено опіку чи піклування																
1040	3046	9102	5 681 700,00	5 681 700,00	5 681 700,00	561 841,45	0,00	0,00	0,00	0,00	0,00	5 681 700,00	5 681 700,00	5 681 700,00	561 841,45	0,00
Надання державної соціальної допомоги дітям																
1040	3047	9102	141 842 000,00	141 842 000,00	141 842 000,00	51 168 030,46	0,00	0,00	0,00	0,00	0,00	141 842 000,00	141 842 000,00	141 842 000,00	51 168 030,46	0,00
Надання пільг (вироженим дітям одночасової натуральної допомоги "пакетом малаха"																
1040	3048	9102	156 000 000,00	156 000 000,00	156 000 000,00	100 000 000,00	0,00	0,00	0,00	0,00	0,00	156 000 000,00	156 000 000,00	156 000 000,00	100 000 000,00	0,00
Відшкодування послуг з доставки за літньому лю трим рощі окупатірським військам																
1040	3049	9102	10 035 000,00	10 035 000,00	10 035 000,00	288 079,13	0,00	0,00	0,00	0,00	0,00	10 035 000,00	10 035 000,00	10 035 000,00	288 079,13	0,00
Пільгове медичне обслуговування осіб, які постраждали внаслідок Чорнобильської катастрофи																
1070	3050	9102	17 035 700,00	17 035 700,00	17 035 700,00	7 486 208,29	0,00	0,00	0,00	0,00	0,00	17 035 700,00	17 035 700,00	17 035 700,00	7 486 208,29	0,00





	1	2	3	4	5	6	7	8	9	10	11	12	13	14	15	16
Надання соціальних парамедичних послуг особам, які мають соціальні послуги громадянського порядку, осіб з інвалідністю, дітям з інвалідністю, зокрем, які не мають до самообслуговування і потреби.	1010	3160	9102	6 479 000,00	6 479 000,00	2 753 387,37	0,00	0,00	0,00	0,00	0,00	6 479 000,00	6 479 000,00	6 479 000,00	2 753 387,37	0,00
Забезпечення реалізації окремих програм для осіб з інвалідністю.		3170	9102	450 600,00	450 600,00	177 047,26	0,00	0,00	0,00	0,00	0,00	450 600,00	450 600,00	450 600,00	177 047,26	0,00
Компенсаційні виплати особам з інвалідністю на бензин, ремонт, технічне обслуговування автомобіля, мотоциклами і на транспортні засоби.	1010	3171	9102	441 000,00	441 000,00	176 399,26	0,00	0,00	0,00	0,00	0,00	441 000,00	441 000,00	441 000,00	176 399,26	0,00
Встановлення телефонів особам з інвалідністю І ІІ ступеня.	1010	3172	9102	9 600,00	9 600,00	648,00	0,00	0,00	0,00	0,00	0,00	9 600,00	9 600,00	9 600,00	648,00	0,00
Соціальний захист ветеранів війни та праці.	1010	3190	9102	359 222 091,00	359 222 091,00	237 018 364,51	0,00	0,00	0,00	0,00	0,00	359 222 091,00	359 222 091,00	359 222 091,00	237 018 364,51	0,00
Інші виплати на соціальний захист ветеранів війни та праці.	1050	3191	9102	344 777 000,00	344 777 000,00	236 772 377,50	0,00	0,00	0,00	0,00	0,00	344 777 000,00	344 777 000,00	344 777 000,00	236 772 377,50	0,00
Відплата фінасової підтримки громадським організаціям ветеранів і осіб з інвалідністю, діяльність яких має соціальне спрямування.	1050	3192	9102	14 445 091,00	14 445 091,00	246 037,01	0,00	0,00	0,00	0,00	0,00	14 445 091,00	14 445 091,00	14 445 091,00	246 037,01	0,00
Забезпечення окремих програм з виховання та виплати допомоги і компенсацій.	1090	3200	9102	61 914 700,00	61 914 700,00	28 956 878,22	7 793 000,00	7 793 000,00	7 793 000,00	2 611 103,31	0,00	69 707 700,00	69 707 700,00	69 707 700,00	31 571 018,53	0,00
Організація та проведення громадських робіт.	1050	3210	9102	385 600,00	385 600,00	95 313,07	0,00	0,00	0,00	0,00	0,00	385 600,00	385 600,00	385 600,00	95 313,07	0,00
Виплата державної соціальної допомоги на ліцей-сервіс та дітей, позбавлених батьківського піклування, у дитячих будинках сімейного типу та прийомних сім'ях, грошового забезпечення батькам-вихователям і прийомним батькам за владання соціальним послугу у дитячих будинках сімейного типу та прийомних сім'ях та призначеною "гроші ходять за дитиною" та оцінка послуг; із здійснення патронату над дитиною та виплата соціальної допомоги на утримання дитини в сім'ї патронатного вихователя, підтримка малюк трудових будинків.	1040	3230	9102	16 002 000,00	16 002 000,00	6 965 534,64	0,00	0,00	0,00	0,00	0,00	16 002 000,00	16 002 000,00	16 002 000,00	6 965 534,64	0,00
Інші заклади та заклади.	3240	9102	9102	1 170 906 747,00	1 170 906 747,00	506 378 578,81	22 360 236,00	22 360 236,00	22 684 978,91	2 763 994,76	0,00	1 193 266 983,00	1 193 266 983,00	1 193 266 983,00	509 142 733,38	0,00
Забезпечення діяльності інших закладів у сфері соціального захисту і соціальної допомоги.	1090	3241	9102	125 538 661,00	125 538 661,00	50 297 437,82	11 959 178,00	11 959 178,00	12 237 237,91	2 396 613,98	0,00	137 497 839,00	137 497 839,00	137 497 839,00	55 688 689,80	0,00
Забезпечення діяльності соціальної допомоги.	1090	3242	9102	1 045 568 086,00	1 045 568 086,00	456 081 321,00	10 401 058,00	10 401 058,00	10 447 741,00	373 362,78	0,00	1 055 815 827,00	1 055 815 827,00	1 055 815 827,00	456 454 683,78	0,00
Культура і мистецтва.	4000	9102	9102	998 251 537,00	998 251 537,00	469 676 103,27	190 442 400,00	190 442 400,00	198 765 505,72	37 978 171,25	0,00	1 188 693 937,00	1 188 693 937,00	1 197 020 042,72	507 654 274,32	0,00
Фінансова підтримка театрів.	0821	4010	9102	317 239 800,00	317 239 800,00	169 130 324,08	5 160 000,00	5 160 000,00	5 160 000,00	1 467 987,28	0,00	322 399 800,00	322 399 800,00	322 399 800,00	170 598 309,36	0,00
Фінансова підтримка бізнесових, громадських організацій, колективів, підприємств, підприємств та виробників.	0822	4020	9102	73 467 500,00	73 467 500,00	38 484 300,00	0,00	0,00	0,00	0,00	0,00	73 467 500,00	73 467 500,00	73 467 500,00	38 484 300,00	0,00
Забезпечення діяльності бібліотек.	0824	4030	9102	222 983 760,00	222 983 760,00	94 100 307,54	45 868 200,00	45 868 200,00	50 616 167,79	13 683 233,24	0,00	248 851 960,00	248 851 960,00	273 599 927,79	107 706 361,98	0,00
Забезпечення діяльності музеїв і виставок.	0824	4040	9102	188 532 200,00	188 532 200,00	83 123 936,59	11 947 970,00	11 947 970,00	14 949 957,52	6 444 931,77	0,00	206 480 170,00	206 480 170,00	203 482 157,92	89 567 870,36	0,00
Забезпечення діяльності палаців і будинків культури, клубів, театрів, концертних і інших культурних закладів.	0828	4060	9102	24 036 900,00	24 036 900,00	10 410 431,15	7 857 300,00	7 857 300,00	8 661 273,45	2 938 484,35	0,00	31 889 230,00	31 889 230,00	33 098 175,43	13 348 915,50	0,00
Фінансова підтримка кінотеатрів.	0823	4070	9102	1 288 300,00	1 288 300,00	372 220,07	99 879 900,00	99 879 900,00	99 879 900,00	2 096 336,22	0,00	1 011 147 200,00	1 011 147 200,00	1 011 147 200,00	2 068 256,29	0,00
Інші заклади та заклади в галузі культури і мистецтва.	4080	9102	9102	170 723 077,00	170 723 077,00	73 855 929,84	19 735 000,00	19 735 000,00	20 102 206,58	11 345 208,59	0,00	190 458 077,00	190 458 077,00	190 458 283,58	85 200 129,23	0,00
Забезпечення діяльності інших закладів в галузі культури і мистецтва.	0829	4081	9102	112 664 460,00	112 664 460,00	46 092 056,23	19 775 000,00	19 775 000,00	20 102 206,58	11 345 208,59	0,00	132 399 460,00	132 399 460,00	132 766 666,58	57 437 364,62	0,00
Інші заклади в галузі культури і мистецтва.	0829	4082	9102	58 058 617,00	58 058 617,00	27 762 864,61	0,00	0,00	0,00	0,00	0,00	58 058 617,00	58 058 617,00	58 058 617,00	27 762 864,61	0,00
Фінанса культура і спорт.	5000	9102	9102	636 712 042,00	636 712 042,00	244 382 609,69	100 636 938,00	100 636 938,00	108 996 676,85	25 059 475,12	0,00	737 349 000,00	737 349 000,00	745 708 718,83	269 442 984,81	0,00
Проведення спортивної роботи в регіоні.	5010	9102	9102	46 892 300,00	46 892 300,00	18 400 581,09	0,00	0,00	0,00	0,00	0,00	46 892 300,00	46 892 300,00	46 892 300,00	18 400 581,09	0,00
Проведення навчально-тренувальних зборів і змагань з олімпійських видів спорту.	0810	5011	9102	37 863 200,00	37 863 200,00	15 206 501,75	0,00	0,00	0,00	0,00	0,00	37 863 200,00	37 863 200,00	37 863 200,00	15 206 501,75	0,00
Проведення навчально-тренувальних зборів і змагань з неолімпійських видів спорту.	0810	5012	9102	9 029 100,00	9 029 100,00	3 194 079,34	0,00	0,00	0,00	0,00	0,00	9 029 100,00	9 029 100,00	9 029 100,00	3 194 079,34	0,00
Здійняння фізкультурно-спортивної та реабілітаційної роботи серед осіб з інвалідністю.	5020	9102	9102	6 840 200,00	6 840 200,00	2 576 110,07	0,00	0,00	0,00	0,00	0,00	6 840 200,00	6 840 200,00	6 840 200,00	2 576 110,07	0,00
Утримання центрів фізичної культури і спорту осіб з інвалідністю реабілітаційних типів.	0810	5021	9102	4 525 700,00	4 525 700,00	1 709 868,22	0,00	0,00	0,00	0,00	0,00	4 525 700,00	4 525 700,00	4 525 700,00	1 709 868,22	0,00
Проведення навчально-тренувальних зборів і змагань, та заходів в галузі культури і мистецтва.	0810	5022	9102	2 314 500,00	2 314 500,00	866 241,85	0,00	0,00	0,00	0,00	0,00	2 314 500,00	2 314 500,00	2 314 500,00	866 241,85	0,00
Розвиток діяльності молоді та резервного спорту.	5030	9102	9102	499 103 298,00	499 103 298,00	207 147 674,22	63 410 238,00	63 410 238,00	70 650 987,86	15 447 877,30	0,00	562 522 556,00	562 522 556,00	569 754 283,86	222 595 551,32	0,00
Утримання та навчально-тренувальна робота командних дитячо-юнацьких спортивних шкіл.	0810	5031	9102	341 802 498,00	341 802 498,00	136 885 168,47	36 840 238,00	36 840 238,00	44 071 987,86	10 542 649,55	0,00	378 642 736,00	378 642 736,00	383 874 485,86	147 447 818,02	0,00
Фінансова підтримка дитячо-юнацьких спортивних шкіл фізкультурно-спортивного та реабілітаційного спортивного характеру.	0810	5032	9102	105 622 500,00	105 622 500,00	45 560 956,65	0,00	0,00	0,00	0,00	0,00	105 622 500,00	105 622 500,00	105 622 500,00	45 560 956,65	0,00
Забезпечення підготовки спеціалізованих шкіл вищої спортивної майстерності.	0810	5033	9102	51 678 300,00	51 678 300,00	24 701 910,10	26 579 060,00	26 579 060,00	26 579 060,00	4 905 227,25	0,00	78 257 300,00	78 257 300,00	78 257 300,00	29 607 337,85	0,00
Підтримка і розвиток спортивної інфраструктури.	5040	9102	9102	13 739 900,00	13 739 900,00	6 054 583,63	32 659 200,00	32 659 200,00	33 069 696,58	6 769 988,29	0,00	46 399 100,00	46 399 100,00	46 809 596,58	12 836 551,92	0,00
Утримання та фінансова підтримка спортивних шкіл.	0810	5041	9102	13 739 900,00	13 739 900,00	6 054 583,63	32 659 200,00	32 659 200,00	33 069 696,58	6 769 988,29	0,00	46 399 100,00	46 399 100,00	46 809 596,58	12 836 551,92	0,00
Інші заклади з розвитку фізичної культури та спорту.	5060	9102	9102	70 136 344,00	70 136 344,00	10 201 660,68	4 558 900,00	4 558 900,00	5 275 992,41	2 841 629,53	0,00	74 694 844,00	74 694 844,00	75 412 336,41	13 043 290,21	0,00
Забезпечення діяльності міських центрів фізичного зростаючого населення "Спорт для всіх" та проведення фізкультурно-спортивних заходів серед населення регіону.	0810	5061	9102	15 748 144,00	15 748 144,00	5 446 234,74	4 498 500,00	4 498 500,00	5 215 992,41	2 841 629,53	0,00	20 246 644,00	20 246 644,00	20 964 136,41	8 287 864,27	0,00
Підтримка розвитку фізкультурно-спортивної діяльності в регіоні.	0810	5062	9102	51 022 000,00	51 022 000,00	3 354 863,19	0,00	0,00	0,00	0,00	0,00	51 022 000,00	51 022 000,00	51 022 000,00	3 354 863,19	0,00

	1	2	3	4	5	6	7	8	9	10	11	12	13	14	15	16
0810	5063	9102	3 366 200,00	3 366 200,00	3 366 200,00	1 400 562,75	60 000,00	60 000,00	60 000,00	0,00	0,00	3 426 200,00	3 426 200,00	3 426 200,00	1 400 562,75	0,00
6000	9102	9102	957 309 023,00	957 309 023,00	957 309 023,00	392 096 426,30	3 077 124 155,00	3 077 124 155,00	3 077 124 155,00	595 217 823,85	0,00	4 034 433 178,00	4 034 433 178,00	4 034 433 178,00	987 314 232,15	0,00
6010	9102	9102	4 187 000,00	4 187 000,00	4 187 000,00	0,00	2 052 489 328,00	2 052 489 328,00	2 052 489 328,00	378 882 027,50	0,00	2 056 676 328,00	2 056 676 328,00	2 056 676 328,00	378 882 027,50	0,00
6010	9102	9102	0,00	0,00	0,00	0,00	1 338 931 928,00	1 338 931 928,00	1 338 931 928,00	196 224 007,38	0,00	1 338 931 928,00	1 338 931 928,00	1 338 931 928,00	196 224 007,38	0,00
6020	9102	9102	0,00	0,00	0,00	0,00	292 261 800,00	292 261 800,00	292 261 800,00	29 773 923,57	0,00	292 261 800,00	292 261 800,00	292 261 800,00	29 773 923,57	0,00
6030	9102	9102	0,00	0,00	0,00	0,00	23 900 000,00	23 900 000,00	23 900 000,00	0,00	0,00	23 900 000,00	23 900 000,00	23 900 000,00	0,00	0,00
6040	9102	9102	4 187 000,00	4 187 000,00	4 187 000,00	0,00	6 250 000,00	6 250 000,00	6 250 000,00	0,00	0,00	10 437 000,00	10 437 000,00	10 437 000,00	0,00	0,00
6050	9102	9102	0,00	0,00	0,00	0,00	375 675 600,00	375 675 600,00	375 675 600,00	152 882 097,55	0,00	375 675 600,00	375 675 600,00	375 675 600,00	152 882 097,55	0,00
6060	9102	9102	0,00	0,00	0,00	0,00	25 470 000,00	25 470 000,00	25 470 000,00	0,00	0,00	25 470 000,00	25 470 000,00	25 470 000,00	0,00	0,00
6070	9102	9102	915 876 273,00	915 876 273,00	915 876 273,00	382 115 197,93	606 439 966,00	606 439 966,00	606 439 966,00	113 853 427,94	0,00	1 522 336 239,00	1 522 336 239,00	1 522 336 239,00	495 966 653,57	0,00
6080	9102	9102	0,00	0,00	0,00	0,00	19 998 200,00	19 998 200,00	19 998 200,00	1 788 333,04	0,00	19 998 200,00	19 998 200,00	19 998 200,00	1 788 333,04	0,00
6090	9102	9102	0,00	0,00	0,00	0,00	76 716 500,00	76 716 500,00	76 716 500,00	3 761 028,72	0,00	76 716 500,00	76 716 500,00	76 716 500,00	3 761 028,72	0,00
6100	9102	9102	17 545 000,00	17 545 000,00	17 545 000,00	6 086 653,30	321 460 161,00	321 460 161,00	321 460 161,00	96 932 808,65	0,00	339 005 161,00	339 005 161,00	339 005 161,00	105 019 461,95	0,00
6110	9102	9102	0,00	0,00	0,00	0,00	200 000 000,00	200 000 000,00	200 000 000,00	6 886 330,15	0,00	200 000 000,00	200 000 000,00	200 000 000,00	6 886 330,15	0,00
6120	9102	9102	0,00	0,00	0,00	0,00	100 000 000,00	100 000 000,00	100 000 000,00	89 983 305,19	0,00	100 000 000,00	100 000 000,00	100 000 000,00	89 983 305,19	0,00
6130	9102	9102	17 545 000,00	17 545 000,00	17 545 000,00	6 086 653,30	1 951 861,00	1 951 861,00	1 951 861,00	0,00	0,00	19 496 861,00	19 496 861,00	19 496 861,00	6 086 653,30	0,00
6140	9102	9102	0,00	0,00	0,00	0,00	600 000,00	600 000,00	600 000,00	63 173,31	0,00	600 000,00	600 000,00	600 000,00	63 173,31	0,00
6150	9102	9102	19 700 750,00	19 700 750,00	19 700 750,00	3 894 575,07	0,00	0,00	0,00	0,00	0,00	19 700 750,00	19 700 750,00	19 700 750,00	3 894 575,07	0,00
6160	9102	9102	3 719 238 318,00	3 719 238 318,00	3 719 238 318,00	1 708 333 770,49	10 916 283 166,00	10 916 283 166,00	10 916 283 166,00	2 971 998 733,83	0,00	14 646 301 664,00	14 646 301 664,00	14 644 770 850,00	4 680 332 066,32	0,00
6170	9102	9102	0,00	0,00	0,00	0,00	921 795,00	921 795,00	921 795,00	0,00	0,00	921 795,00	921 795,00	921 795,00	0,00	0,00
6180	9102	9102	0,00	0,00	0,00	0,00	921 795,00	921 795,00	921 795,00	0,00	0,00	921 795,00	921 795,00	921 795,00	0,00	0,00
6190	9102	9102	3 091 000,00	3 091 000,00	3 091 000,00	142 736,17	4 410 137 420,00	4 410 137 420,00	4 410 137 420,00	1 189 362 996,36	0,00	4 412 278 420,00	4 412 278 420,00	4 412 278 420,00	1 189 362 996,36	0,00
6200	9102	9102	0,00	0,00	0,00	0,00	1 782 169 000,00	1 782 169 000,00	1 782 169 000,00	609 688 764,34	0,00	1 782 169 000,00	1 782 169 000,00	1 782 169 000,00	609 688 764,34	0,00
6210	9102	9102	0,00	0,00	0,00	0,00	1 572 086 100,00	1 572 086 100,00	1 572 086 100,00	262 169 876,75	0,00	1 572 086 100,00	1 572 086 100,00	1 572 086 100,00	262 169 876,75	0,00
6220	9102	9102	0,00	0,00	0,00	0,00	739 684 600,00	739 684 600,00	739 684 600,00	143 666 357,35	0,00	739 684 600,00	739 684 600,00	739 684 600,00	143 666 357,35	0,00
6230	9102	9102	0,00	0,00	0,00	0,00	469 325 100,00	469 325 100,00	469 325 100,00	0,00	0,00	469 325 100,00	469 325 100,00	469 325 100,00	0,00	0,00
6240	9102	9102	0,00	0,00	0,00	0,00	14 484 100,00	14 484 100,00	14 484 100,00	0,00	0,00	14 484 100,00	14 484 100,00	14 484 100,00	0,00	0,00
6250	9102	9102	0,00	0,00	0,00	0,00	481 821 700,00	481 821 700,00	481 821 700,00	84 673 850,81	0,00	481 821 700,00	481 821 700,00	481 821 700,00	84 673 850,81	0,00
6260	9102	9102	0,00	0,00	0,00	0,00	99 400 000,00	99 400 000,00	99 400 000,00	15 805 300,77	0,00	99 400 000,00	99 400 000,00	99 400 000,00	15 805 300,77	0,00
6270	9102	9102	0,00	0,00	0,00	0,00	90 100 000,00	90 100 000,00	90 100 000,00	2 287 833,41	0,00	90 100 000,00	90 100 000,00	90 100 000,00	2 287 833,41	0,00
6280	9102	9102	1 091 000,00	1 091 000,00	1 091 000,00	0,00	123 819 800,00	123 819 800,00	123 819 800,00	4 869 732,54	0,00	130 910 800,00	130 910 800,00	130 910 800,00	4 869 732,54	0,00
6290	9102	9102	2 000 000,00	2 000 000,00	2 000 000,00	142 736,17	83 727 300,00	83 727 300,00	83 727 300,00	12 990 558,43	0,00	85 727 300,00	85 727 300,00	85 727 300,00	13 133 294,60	0,00
6300	9102	9102	0,00	0,00	0,00	0,00	619 695 820,00	619 695 820,00	619 695 820,00	297 976 231,39	0,00	619 695 820,00	619 695 820,00	619 695 820,00	297 976 231,39	0,00
6310	9102	9102	0,00	0,00	0,00	0,00	523 911 800,00	523 911 800,00	523 911 800,00	283 380 342,61	0,00	523 911 800,00	523 911 800,00	523 911 800,00	283 380 342,61	0,00
6320	9102	9102	0,00	0,00	0,00	0,00	93 694 020,00	93 694 020,00	93 694 020,00	14 595 888,78	0,00	93 694 020,00	93 694 020,00	93 694 020,00	14 595 888,78	0,00
6330	9102	9102	2 154 127 400,00	2 154 127 400,00	2 154 127 400,00	1 211 848 028,11	5 333 616 048,00	5 333 616 048,00	5 333 616 048,00	1 364 288 732,03	0,00	7 618 022 841,00	7 618 022 841,00	7 618 022 841,00	2 576 136 780,14	0,00
6340	9102	9102	78 763 500,00	78 763 500,00	78 763 500,00	69 989 072,17	265 202 300,00	265 202 300,00	265 202 300,00	51 644 791,91	0,00	343 963 800,00	343 963 800,00	343 963 800,00	121 633 864,08	0,00
6350	9102	9102	63 500 000,00	63 500 000,00	63 500 000,00	63 500 000,00	63 500 000,00	63 500 000,00	63 500 000,00	0,00	0,00	63 500 000,00	63 500 000,00	63 500 000,00	0,00	0,00
6360	9102	9102	16 263 900,00	16 263 900,00	16 263 900,00	7 489 072,17	265 202 300,00	265 202 300,00	265 202 300,00	51 644 791,91	0,00	281 463 800,00	281 463 800,00	281 463 800,00	59 133 864,08	0,00
6370	9102	9102	499 109 800,00	499 109 800,00	499 109 800,00	463 097 323,29	1 258 399 750,00	1 258 399 750,00	1 258 399 750,00	276 679 161,41	0,00	1 756 509 550,00	1 756 509 550,00	1 756 509 550,00	738 776 484,70	0,00
6380	9102	9102	0,00	0,00	0,00	0,00	216 110 800,00	216 110 800,00	216 110 800,00	1 862 023,31	0,00	216 110 800,00	216 110 800,00	216 110 800,00	1 862 023,31	0,00
6390	9102	9102	187 500 000,00	187 500 000,00	187 500 000,00	187 500 000,00	187 500 000,00	187 500 000,00	187 500 000,00	0,00	0,00	187 500 000,00	187 500 000,00	187 500 000,00	0,00	0,00
6400	9102	9102	250 000 000,00	250 000 000,00	250 000 000,00	250 000 000,00	250 000 000,00	250 000 000,00	250 000 000,00	0,00	0,00	250 000 000,00	250 000 000,00	250 000 000,00	0,00	0,00
6410	9102	9102	60 609 800,00	60 609 800,00	60 609 800,00	24 597 352,29	832 288 350,00	832 288 350,00	832 288 350,00	272 924 034,00	0,00	888 898 750,00	888 898 750,00	888 898 750,00	297 976 231,39	0,00



	1	2	3	4	5	6	7	8	9	10	11	12	13	14	15	16
Утримання та розвиток транспортної інфраструктури	0456	7440	9102	1 519 441 800,00	1 519 441 800,00	679 671 632,65	1 939 629 093,00	2 072 238 493,00	2 072 238 493,00	619 126 372,62	0,00	3 459 070 893,00	3 591 700 293,00	3 591 700 293,00	1 298 887 960,27	0,00
Утримання та розвиток транспортних засобів		7441	9102	174 864 936,00	174 864 936,00	87 420 300,00	1 036 701 500,00	1 169 330 960,00	1 169 330 960,00	567 077 206,59	0,00	1 211 066 436,00	1 343 695 836,00	1 343 695 836,00	654 447 506,59	0,00
Утримання та розвиток інших об'єктів транспортної інфраструктури	0456	7442	9102	1 345 076 864,00	1 345 076 864,00	592 241 332,65	902 927 593,00	902 927 593,00	902 927 593,00	32 099 121,03	0,00	2 248 004 457,00	2 248 004 457,00	2 248 004 457,00	644 440 457,68	0,00
Інша діяльність у сфері транспорту	0456	7450	9102	37 812 300,00	37 812 300,00	0,00	0,00	0,00	0,00	0,00	0,00	57 812 300,00	57 812 300,00	57 812 300,00	0,00	0,00
Утримання та розвиток автомобільних доріг та дорожньої інфраструктури		7460	9102	0,00	0,00	0,00	1 703 918 598,00	1 703 918 598,00	1 703 918 598,00	416 838 471,09	0,00	1 703 918 598,00	1 703 918 598,00	1 703 918 598,00	416 838 471,09	0,00
Утримання та розвиток автомобільних доріг та дорожньої інфраструктури за рахунок коштів місцевого бюджету	0456	7461	9102	0,00	0,00	0,00	215 427 784,00	215 427 784,00	215 427 784,00	17 659 989,00	0,00	215 427 784,00	215 427 784,00	215 427 784,00	17 659 989,00	0,00
Утримання та розвиток автомобільних доріг та дорожньої інфраструктури за рахунок субвенцій з державного бюджету	0456	7462	9102	0,00	0,00	0,00	1 488 093 587,00	1 488 093 587,00	1 488 093 587,00	399 178 482,09	0,00	1 488 093 587,00	1 488 093 587,00	1 488 093 587,00	399 178 482,09	0,00
Здійняття заходів в рамках проведення експерименту з розвитку автомобільних доріг загального користування, шляхом залучення і торгів місць та інших населених пунктів, що суміщався з автомобільними дорогами загального користування, в усіх областях та м. Києві, а також державної інфраструктури в м. Києві	0456	7464	9102	0,00	0,00	0,00	19 457 227,00	19 457 227,00	19 457 227,00	0,00	0,00	19 457 227,00	19 457 227,00	19 457 227,00	0,00	0,00
Інша діяльність у сфері дорожнього господарства	0456	7470	9102	0,00	0,00	0,00	164 466 300,00	164 466 300,00	164 466 300,00	0,00	0,00	164 466 300,00	164 466 300,00	164 466 300,00	0,00	0,00
Забезпечення інформації та інформатика	0460	7500	9102	186 494 754,00	186 494 754,00	40 735 394,41	346 037 766,00	346 037 766,00	346 037 766,00	138 237 512,07	0,00	532 527 520,00	541 076 686,88	541 076 686,88	198 962 906,48	0,00
Реалізація Національної програми інформатизації	0460	7520	9102	186 494 754,00	186 494 754,00	40 735 394,41	346 037 766,00	346 037 766,00	346 037 766,00	138 237 512,07	0,00	532 527 520,00	541 076 686,88	541 076 686,88	198 962 906,48	0,00
Інші програми та заходи, пов'язані з економічною діяльністю	7600	9102	1 386 305 364,00	1 376 225 364,00	455 607 611,80	827 525 144,00	827 525 144,00	827 525 144,00	827 525 144,00	260 119 474,87	0,00	2 213 830 508,00	2 203 750 508,00	2 203 750 508,00	715 727 086,67	0,00
Розвиток господарства, підприємств та торгівлі	7620	9102	11 975 300,00	11 975 300,00	0,00	531 000,00	531 000,00	531 000,00	531 000,00	0,00	0,00	12 475 300,00	12 475 300,00	12 475 300,00	3 583 971,14	0,00
Реалізація програм і заходів в галузі торгівлі та туризму	0470	7622	9102	11 975 300,00	11 975 300,00	3 583 971,14	500 000,00	500 000,00	500 000,00	0,00	0,00	12 475 300,00	12 475 300,00	12 475 300,00	3 583 971,14	0,00
Забезпечення інформації та інформатика	0470	7640	9102	18 339 600,00	18 339 600,00	6 697 650,13	0,00	0,00	0,00	0,00	0,00	18 339 600,00	18 339 600,00	18 339 600,00	6 697 650,13	0,00
Проведення економічної торгової опіки земельної ділянки на правах на від	0490	7650	9102	0,00	0,00	0,00	531 000,00	531 000,00	531 000,00	26 657,50	0,00	533 000,00	533 000,00	533 000,00	26 657,50	0,00
Підготовка земельних ділянок		7660	9102	0,00	0,00	0,00	967 000,00	967 000,00	967 000,00	58 911,76	0,00	967 000,00	967 000,00	967 000,00	58 911,76	0,00
Несельськогосподарське провадження або прав на них комерційно цілеспрямовано для продажу на земельних ділянках та провадження таких торгів	0490	7660	9102	0,00	0,00	0,00	967 000,00	967 000,00	967 000,00	58 911,76	0,00	967 000,00	967 000,00	967 000,00	58 911,76	0,00
Внески до статутного капіталу суб'єктів господарювання	0490	7670	9102	0,00	0,00	0,00	250 000 000,00	250 000 000,00	250 000 000,00	138 000 000,00	0,00	250 000 000,00	250 000 000,00	250 000 000,00	138 000 000,00	0,00
Членські внески до асоціацій державного місцевого самоврядування	0490	7680	9102	1 760 800,00	1 760 800,00	880 356,50	0,00	0,00	0,00	0,00	0,00	1 760 800,00	1 760 800,00	1 760 800,00	880 356,50	0,00
Інша економічна діяльність	0490	7690	9102	1 344 149 664,00	1 344 149 664,00	444 445 634,03	575 592 144,00	575 592 144,00	575 592 144,00	122 083 965,61	0,00	1 925 754 408,00	1 919 674 808,00	1 919 674 808,00	564 479 529,44	0,00
Виконання заходів за рахунок шляхових фондів, утворених Верховною Радою Автономної Республіки Крим, органами місцевого самоврядування і місцевими органами виконавчої влади і фінансів, утворених Верховною Радою Автономної Республіки Крим, органами місцевого самоврядування і місцевими органами виконавчої влади	0490	7691	9102	0,00	0,00	0,00	423 411 806,00	423 411 806,00	423 411 806,00	98 108 910,67	0,00	423 411 806,00	423 411 806,00	423 411 806,00	98 108 910,67	0,00
Інша діяльність, пов'язана з економічною діяльністю	0490	7695	9102	1 344 149 664,00	1 344 149 664,00	444 445 634,03	157 113 338,00	157 113 338,00	157 113 338,00	23 924 925,00	0,00	1 506 345 002,00	1 496 263 002,00	1 496 263 002,00	468 370 629,03	0,00
Інша діяльність	8000	9102	777 301 811,00	787 381 811,00	199 652 403,78	172 271 198,00	172 271 198,00	172 271 198,00	172 271 198,00	35 370 411,45	0,00	949 575 003,00	694 027 809,00	694 027 809,00	232 822 815,23	0,00
Зачесні населення і територій від надзвичайних ситуацій техногенного та природного характеру	8100	9102	55 459 381,00	55 459 381,00	21 122 581,26	3 940 000,00	3 940 000,00	3 940 000,00	3 940 000,00	0,00	0,00	59 399 381,00	59 399 381,00	59 399 381,00	21 122 581,26	0,00
Забезпечення та ліквідація надзвичайних ситуацій та ліквідація наслідків стихійного лиха	320	8110	9102	27 412 400,00	27 412 400,00	11 777 411,87	2 940 000,00	2 940 000,00	2 940 000,00	0,00	0,00	30 352 400,00	30 352 400,00	30 352 400,00	11 777 411,87	0,00
Забезпечення та ліквідація стихійного лиха	0320	8120	9102	28 046 981,00	28 046 981,00	9 343 109,39	1 000 000,00	1 000 000,00	1 000 000,00	0,00	0,00	29 046 981,00	29 046 981,00	29 046 981,00	9 343 109,39	0,00
Інші заходи організації рятівних на волах	8200	9102	20 722 430,00	20 722 430,00	6 434 346,96	408 000,00	408 000,00	408 000,00	408 000,00	0,00	0,00	21 130 430,00	21 130 430,00	21 130 430,00	6 434 346,96	0,00
Інші заходи громадського порядку та безпеки	0380	8200	9102	20 722 430,00	20 722 430,00	6 434 346,96	408 000,00	408 000,00	408 000,00	0,00	0,00	21 130 430,00	21 130 430,00	21 130 430,00	6 434 346,96	0,00
Освоєння нових земельних ділянок	8300	9102	10 466 100,00	10 466 100,00	4 674 478,58	140 248 798,00	140 248 798,00	140 248 798,00	140 248 798,00	31 224 111,45	0,00	150 714 898,00	150 714 898,00	150 714 898,00	35 888 590,03	0,00
Забезпечення та ліквідація забруднення навколишнього середовища	8310	9102	0,00	0,00	0,00	85 300 000,00	85 300 000,00	85 300 000,00	85 300 000,00	0,00	0,00	85 300 000,00	85 300 000,00	85 300 000,00	31 224 111,45	0,00
Освоєння та раціональне використання природних ресурсів	0511	9102	0,00	0,00	0,00	85 300 000,00	85 300 000,00	85 300 000,00	85 300 000,00	0,00	0,00	85 300 000,00	85 300 000,00	85 300 000,00	31 224 111,45	0,00
Інша діяльність у сфері економіки та охорони природних ресурсів	0540	8330	9102	10 466 100,00	10 466 100,00	4 674 478,58	4 290 000,00	4 290 000,00	4 290 000,00	0,00	0,00	14 756 100,00	14 756 100,00	14 756 100,00	4 674 478,58	0,00
Підприємстві заходів за рахунок шляхових фондів	0540	8340	9102	109 840 300,00	109 840 300,00	41 133 973,68	50 658 798,00	50 658 798,00	50 658 798,00	0,00	0,00	157 514 700,00	157 514 700,00	157 514 700,00	42 280 223,68	0,00
Забезпечення інформації та інформатика	0830	8410	9102	105 120 300,00	105 120 300,00	46 633 131,93	27 674 400,00	27 674 400,00	27 674 400,00	1 146 300,00	0,00	132 794 700,00	132 794 700,00	132 794 700,00	47 779 431,93	0,00
Інші заходи в сфері засобів масової інформації	0830	8420	9102	4 720 000,00	4 720 000,00	500 793,75	0,00	0,00	0,00	0,00	0,00	4 720 000,00	4 720 000,00	4 720 000,00	500 793,75	0,00
Освоєння нових земельних ділянок	0170	8600	9102	265 625 200,00	265 625 200,00	126 287 073,30	0,00	0,00	0,00	0,00	0,00	315 188 400,00	315 188 400,00	315 188 400,00	126 287 073,30	0,00
Резервний фонд	133	8700	9102	265 625 200,00	265 625 200,00	0,00	0,00	0,00	0,00	0,00	0,00	265 625 200,00	265 625 200,00	265 625 200,00	0,00	0,00
Усього видатків без урахування міжбюджетних трансфертів	900201	9102	41 387 967 988,00	41 326 488 468,00	18 709 459 260,33	18 300 221 386,00	18 300 221 386,00	18 300 221 386,00	18 300 221 386,00	5 218 809 538,19	0,00	59 890 589 354,00	60 380 037 453,11	60 380 037 453,11	23 928 268 798,52	0,00
Субвенції з місцевого бюджету державному бюджету на виконання програм соціально-економічного розвитку регіонів	0180	9800	9102	42 682 388,00	42 682 388,00	0,00	93 512 572,00	93 512 572,00	93 512 572,00	64 107 600,00	0,00	138 194 960,00	136 194 960,00	136 194 960,00	80 107 600,00	0,00
Усього видатків з трансфертами, що передаються до державного бюджету	900202	9102	41 630 000 356,00	41 634 796 056,00	18 725 459 260,33	18 396 733 958,00	18 425 821 058,00	18 425 821 058,00	18 425 821 058,00	5 282 917 138,19	0,00	60 026 784 314,00	60 028 617 114,00	60 028 617 114,00	24 008 376 398,52	0,00
Субвенції з місцевого бюджету шляхом місцевих коштів місцевих бюджетів	9700	9102	0,00	0,00	0,00	15 000 000,00	15 000 000,00	15 000 000,00	15 000 000,00	0,00	0,00	15 000 000,00	15 000 000,00	15 000 000,00	0,00	0,00
Інші субвенції з місцевого бюджету	0180	9700	9102	41 630 000 356,00	41 634 796 056,00	18 725 459 260,33	15 000 000,00	15 000 000,00	15 000 000,00	0,00	0,00	60 041 784 314,00	60 073 617 114,00	60 073 617 114,00	24 008 376 398,52	0,00
Усього видатків з місцевого бюджету	8000	9102	-11 177 300,00	-11												

	1	2	3	4	5	6	7	8	9	10	11	12	13	14	15	16
Довгострокові кредити громадянам на будівництво / реконструкцію / придбання житла та їх повернення	8840		0,00	0,00	0,00	0,00	-600 000,00	-600 000,00	0,00	-996 356,46	0,00	-600 000,00	-600 000,00	0,00	-996 356,46	0,00
Повернення довгострокових кредитів, наданих громадянам на будівництво / реконструкцію / придбання житла	1060		0,00	0,00	0,00	-600 000,00	-600 000,00	-600 000,00	0,00	-996 356,46	0,00	-600 000,00	-600 000,00	0,00	-996 356,46	0,00
Бюджетні кошти суб'єктам господарювання та їх повернення	8860		-11 177 300,00	-11 177 300,00	2 500 000,00	2 142 000,00	849 800,00	-849 800,00	1 000 000,00	1 000 000,00	0,00	-10 327 500,00	-10 327 500,00	3 500 000,00	3 142 000,00	0,00
Надання бюджетних коштів суб'єктам господарювання	0490		2 500 000,00	2 500 000,00	2 500 000,00	2 450 000,00	1 000 000,00	1 000 000,00	1 000 000,00	1 000 000,00	0,00	3 500 000,00	3 500 000,00	3 500 000,00	3 450 000,00	0,00
Повернення бюджетних коштів, наданих суб'єктам господарювання	8862		-13 677 300,00	-13 677 300,00	0,00	-308 000,00	-350 200,00	150 200,00	0,00	0,00	0,00	-13 827 500,00	-13 827 500,00	0,00	-308 000,00	0,00
Усього	0490		-11 177 300,00	-11 177 300,00	2 500 000,00	2 142 000,00	249 800,00	-249 800,00	1 000 000,00	1 000 000,00	0,00	-10 927 500,00	-10 927 500,00	3 500 000,00	3 142 000,00	0,00
Державний (С) профіцит (+)**	900201	ID	12 545 628 444,00	12 572 715 544,00	0,00	9 569 506 237,30	-14 410 099 058,00	14 437 386 158,00	0,00	-3 007 036 090,14	0,00	-1 864 470 614,00	-1 864 470 614,00	0,00	6 562 470 147,16	0,00
Державний (С) профіцит (+)**	200000	200000	12 545 628 444,00	-12 572 715 544,00	0,00	9 569 506 237,30	-14 410 099 058,00	14 437 386 158,00	0,00	-3 007 036 090,14	0,00	-1 864 470 614,00	-1 864 470 614,00	0,00	6 562 470 147,16	0,00
Внутрішні фінансування**	200000*	200000*	0,00	0,00	0,00	0,00	0,00	0,00	0,00	3 007 036 090,14	0,00	0,00	0,00	0,00	-6 562 470 147,16	0,00
Фінансування за рахунок залишків коштів на рахунках бюджетних установ**	205000		0,00	0,00	0,00	-160 661 194,65	0,00	0,00	0,00	-1 021 623 497,26	0,00	0,00	0,00	0,00	-1 182 284 693,91	0,00
Фінансування за рахунок залишків коштів на рахунках бюджетних установ**	205000*		0,00	0,00	0,00	-160 661 194,65	0,00	0,00	0,00	-1 021 623 497,26	0,00	0,00	0,00	0,00	-1 182 284 693,91	0,00
На початок періоду	205100		0,00	0,00	0,00	0,00	0,00	0,00	0,00	0,00	0,00	0,00	0,00	0,00	0,00	0,00
На кінець періоду	205200		0,00	0,00	0,00	1 601 661 194,65	0,00	0,00	0,00	1 334 984 519,13	0,00	0,00	0,00	0,00	319 984 519,13	0,00
Ліній розрахунок**	205300		0,00	0,00	0,00	0,00	0,00	0,00	0,00	1 334 984 519,13	0,00	0,00	0,00	0,00	1 494 306 578,86	0,00
Ліній розрахунок**	205300*		0,00	0,00	0,00	0,00	0,00	0,00	0,00	-2 884 613,20	0,00	0,00	0,00	0,00	-2 884 613,20	0,00
Ліній розрахунок**	205300**		0,00	0,00	0,00	0,00	0,00	0,00	0,00	-2 884 613,20	0,00	0,00	0,00	0,00	-2 884 613,20	0,00
Ліній розрахунок**	205340		0,00	0,00	0,00	0,00	0,00	0,00	0,00	-2 884 613,20	0,00	0,00	0,00	0,00	-2 884 613,20	0,00
Ліній розрахунок**	205340*		0,00	0,00	0,00	0,00	0,00	0,00	0,00	-2 884 613,20	0,00	0,00	0,00	0,00	-2 884 613,20	0,00
Ліній розрахунок**	205340**		0,00	0,00	0,00	0,00	0,00	0,00	0,00	-2 884 613,20	0,00	0,00	0,00	0,00	-2 884 613,20	0,00
Фінансування за рахунок залишків коштів бюджетів**	208000		-12 545 628 444,00	-12 572 715 544,00	0,00	-9 408 845 042,65	14 410 099 058,00	14 437 386 158,00	0,00	4 028 659 587,40	0,00	1 864 470 614,00	1 864 470 614,00	0,00	-5 380 185 455,25	0,00
Фінансування за рахунок залишків коштів бюджетів**	208000*		0,00	0,00	0,00	-9 408 845 042,65	0,00	0,00	0,00	4 028 659 587,40	0,00	1 864 470 614,00	1 864 470 614,00	0,00	-5 380 185 455,25	0,00
На початок періоду	208100		1 630 831 308,00	1 630 831 308,00	0,00	1 571 191 397,99	233 639 306,00	233 639 306,00	0,00	320 710 053,23	0,00	1 864 470 614,00	1 864 470 614,00	0,00	1 891 901 451,22	0,00
На кінець періоду	208200		0,00	0,00	0,00	6 939 995 057,89	0,00	0,00	0,00	332 078 697,83	0,00	0,00	0,00	0,00	7 272 073 755,72	0,00
Ліній розрахунок**	208300		0,00	0,00	0,00	0,00	0,00	0,00	0,00	-86 240 063,00	0,00	0,00	0,00	0,00	-13 150,75	0,00
Ліній розрахунок**	208300*		0,00	0,00	0,00	86 226 912,25	0,00	0,00	0,00	-86 240 063,00	0,00	0,00	0,00	0,00	-13 150,75	0,00
Ліній розрахунок**	208310		0,00	0,00	0,00	-13 150,75	0,00	0,00	0,00	-86 240 063,00	0,00	0,00	0,00	0,00	-13 150,75	0,00
Ліній розрахунок**	208310*		0,00	0,00	0,00	-13 150,75	0,00	0,00	0,00	-86 240 063,00	0,00	0,00	0,00	0,00	-13 150,75	0,00
Ліній розрахунок**	208320		0,00	0,00	0,00	86 240 063,00	0,00	0,00	0,00	-86 240 063,00	0,00	0,00	0,00	0,00	0,00	0,00
Ліній розрахунок**	208320*		0,00	0,00	0,00	86 240 063,00	0,00	0,00	0,00	-86 240 063,00	0,00	0,00	0,00	0,00	0,00	0,00
Ліній розрахунок**	208320**		0,00	0,00	0,00	0,00	0,00	0,00	0,00	0,00	0,00	0,00	0,00	0,00	0,00	0,00
Кошти, що перебувають із загального фонду бюджету до бюджету розрахунків (спеціального фонду)	208400		-14 176 459 752,00	-14 203 546 852,00	0,00	-4 126 268 295,00	14 176 459 752,00	14 203 546 852,00	0,00	4 126 268 295,00	0,00	0,00	0,00	0,00	-4 562 470 147,16	0,00
Рахунок коштів, отриманих з усіх джерел фінансування бюджету за типом кредиторів *	900230		-12 545 628 444,00	-12 572 715 544,00	0,00	-9 569 506 237,30	14 410 099 058,00	14 437 386 158,00	0,00	3 007 036 090,14	0,00	1 864 470 614,00	1 864 470 614,00	0,00	-4 562 470 147,16	0,00
Рахунок коштів, отриманих з усіх джерел фінансування бюджету за типом кредиторів **	900231		0,00	0,00	0,00	-9 569 506 237,30	0,00	0,00	0,00	3 007 036 090,14	0,00	0,00	0,00	0,00	-4 562 470 147,16	0,00
Фінансування за типом кредиторів **	600000		-12 545 628 444,00	-12 572 715 544,00	0,00	-9 569 506 237,30	14 410 099 058,00	14 437 386 158,00	0,00	3 007 036 090,14	0,00	1 864 470 614,00	1 864 470 614,00	0,00	-4 562 470 147,16	0,00
Фінансування за активними операціями**	600000*		0,00	0,00	0,00	-9 569 506 237,30	0,00	0,00	0,00	3 007 036 090,14	0,00	0,00	0,00	0,00	-4 562 470 147,16	0,00
Залиг обсягів бюджетних коштів**	602000		-12 545 628 444,00	-12 572 715 544,00	0,00	-9 569 506 237,30	14 410 099 058,00	14 437 386 158,00	0,00	3 007 036 090,14	0,00	1 864 470 614,00	1 864 470 614,00	0,00	-4 562 470 147,16	0,00
Залиг обсягів бюджетних коштів**	602000*		0,00	0,00	0,00	-9 569 506 237,30	0,00	0,00	0,00	3 007 036 090,14	0,00	0,00	0,00	0,00	-4 562 470 147,16	0,00
На початок періоду	602100		1 630 831 308,00	1 630 831 308,00	0,00	1 571 191 397,99	233 639 306,00	233 639 306,00	0,00	3 007 036 090,14	0,00	1 864 470 614,00	1 864 470 614,00	0,00	2 206 885 970,37	0,00
На кінець періоду	602200		0,00	0,00	0,00	7 100 656 232,54	0,00	0,00	0,00	1 665 802 101,04	0,00	0,00	0,00	0,00	8 766 488 553,38	0,00
Ліній розрахунок**	602300		0,00	0,00	0,00	86 226 912,25	0,00	0,00	0,00	-89 124 676,20	0,00	0,00	0,00	0,00	-2 897 763,25	0,00
Ліній розрахунок**	602300*		0,00	0,00	0,00	86 226 912,25	0,00	0,00	0,00	-89 124 676,20	0,00	0,00	0,00	0,00	-2 897 763,25	0,00
Ліній розрахунок**	602310		0,00	0,00	0,00	-13 150,75	0,00	0,00	0,00	-13 150,75	0,00	0,00	0,00	0,00	-13 150,75	0,00
Ліній розрахунок**	602310*		0,00	0,00	0,00	-13 150,75	0,00	0,00	0,00	-13 150,75	0,00	0,00	0,00	0,00	-13 150,75	0,00
Ліній розрахунок**	602310**		0,00	0,00	0,00	0,00	0,00	0,00	0,00	0,00	0,00	0,00	0,00	0,00	0,00	0,00
Передача коштів із спеціального до загального фонду бюджету**	602302		0,00	0,00	0,00	86 240 063,00	0,00	0,00	0,00	-86 240 063,00	0,00	0,00	0,00	0,00	0,00	0,00
Передача коштів із спеціального до загального фонду бюджету**	602302*		0,00	0,00	0,00	86 240 063,00	0,00	0,00	0,00	-86 240 063,00	0,00	0,00	0,00	0,00	0,00	0,00
Ліній розрахунок**	602304		0,00	0,00	0,00	0,00	0,00	0,00	0,00	-86 240 063,00	0,00	0,00	0,00	0,00	0,00	0,00
Ліній розрахунок**	602304*		0,00	0,00	0,00	0,00	0,00	0,00	0,00	-86 240 063,00	0,00	0,00	0,00	0,00	0,00	0,00
Ліній розрахунок**	602304**		0,00	0,00	0,00	0,00	0,00	0,00	0,00	-86 240 063,00	0,00	0,00	0,00	0,00	0,00	0,00
Кошти, що перебувають із загального фонду бюджету до бюджету розрахунків (спеціального фонду)	602400		-14 176 459 752,00	-14 203 546 852,00	0,00	-4 126 268 295,00	14 176 459 752,00	14 203 546 852,00	0,00	4 126 268 295,00	0,00	0,00	0,00	0,00	-4 562 470 147,16	0,00
Рахунок коштів, отриманих з усіх джерел фінансування бюджету за типом боргового зобов'язання*	900460		-12 545 628 444,00	-12 572 715 544,00	0,00	-9 569 506 237,30	14 410 099 058,00	14 437 386 158,00	0,00	3 007 036 090,14	0,00	1 864 470 614,00	1 864 470 614,00	0,00	-4 562 470 147,16	0,00
Рахунок коштів, отриманих з усіх джерел фінансування бюджету за типом боргового зобов'язання**	900461		0,00	0,00	0,00	-9 569 506 237,30	0,00	0,00	0,00	3 007 036 090,14	0,00	0,00	0,00	0,00	-4 562 470 147,16	0,00

О.В. Хмельницька  
(підпис, прізвище)  
А.Г. Нежданів  
(підпис, прізвище)

Заступник начальника ГУ ДКСУ у м. Києві  
Начальник управління контролюваної звітності