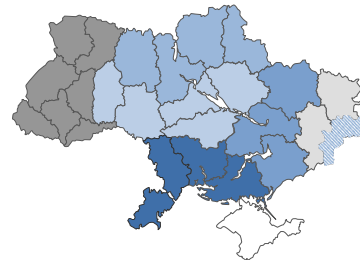


Україна сьогодні: виклики та перспективи

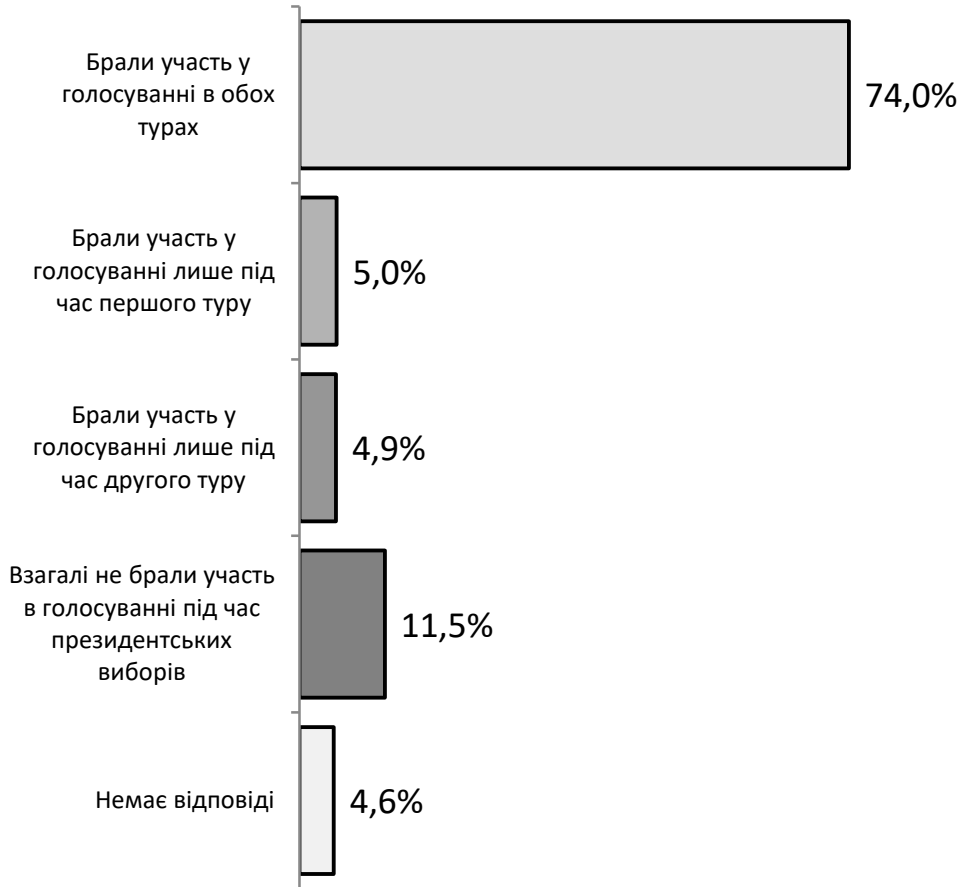
- **Метод збору інформації:**
особисте формалізоване інтерв'ю (face-to-face) за місцем проживання респондента (РАPI: 1500, САPI: 1500)
- **Вибіркова сукупність:**
 - репрезентативна за віком (населення від 18 років і старші), статтю, типом населеного пункту та регіоном;
 - обсяг вибіркової сукупності: 3000 респондентів
 - стандартне відхилення +/- 1,8%
 - рівень кооперації респондентів хвиля 51%
- **Польовий етап:**
з 30 квітня по 10 травня 2019 року



- Захід:** Волинська, Львівська, Рівненська, Закарпатська, Івано-Франківська, Тернопільська, Чернівецька області
- Центр:** Вінницька, Кіровоградська, Полтавська, Хмельницька, Черкаська області.
- Північ:** Житомирська, Київська, Сумська, Чернігівська області.
- Схід:** Дніпропетровська, Запорозька, Харківська області.
- Донбас:** Донецька, Луганська області (опитування проводилося тільки на підконтрольних територіях)
- Південь:** Миколаївська, Одеська, Херсонська області.
- Київ.**

Електоральна поведінка різних груп населення та прогностні оцінки щодо парламентських виборів

Рівень участі у голосуванні на виборах Президента України 31 березня та 21 квітня 2019 року (розрахунковий).



| | Захід | Центр | Північ | Схід | Донбас | Південь | м. Київ |
|--|-------|-------|--------|-------|--------|---------|---------|
| Брали участь в голосуванні в обох турах | 73,0% | 73,2% | 77,1% | 79,0% | 69,5% | 67,0% | 74,3% |
| Брали участь в голосуванні лише під час першого туру | 4,8% | 4,4% | 6,1% | 4,1% | 8,9% | 4,9% | 3,5% |
| Брали участь в голосуванні лише під час другого туру | 4,4% | 6,0% | 4,4% | 5,0% | 4,2% | 5,2% | 4,9% |
| Взагалі не брали участь в голосуванні під час президентських виборів | 12,1% | 12,9% | 6,3% | 9,6% | 14,2% | 15,7% | 12,8% |
| Немає відповіді | 5,7% | 3,5% | 6,1% | 2,3% | 3,2% | 7,2% | 4,4% |

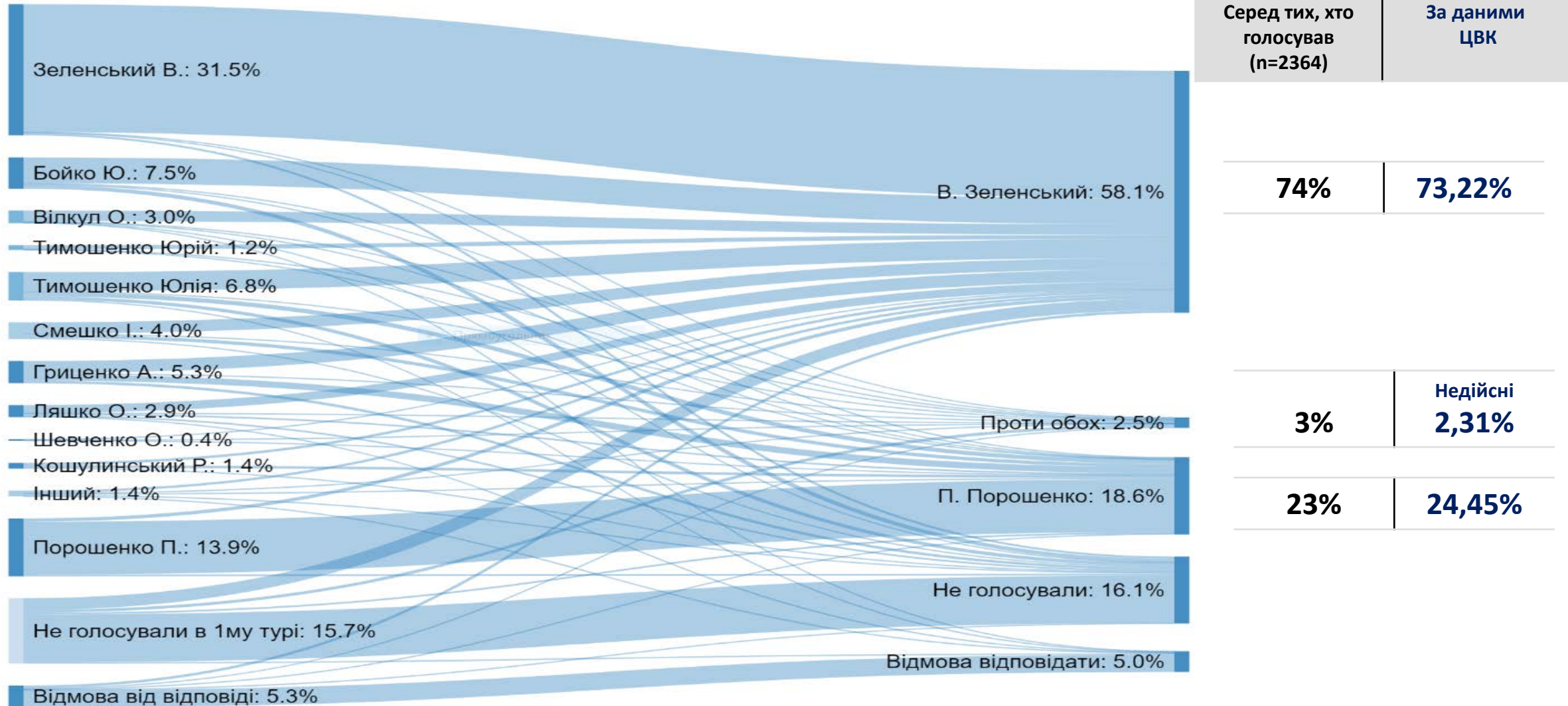
| | 18-29 років | 30-39 років | 40-49 років | 50-59 років | 60 років і більше |
|--|-------------|-------------|-------------|-------------|-------------------|
| Брали участь в голосуванні в обох турах | 70,0% | 70,4% | 75,1% | 75,6% | 78,0% |
| Брали участь в голосуванні лише під час першого туру | 4,4% | 3,5% | 2,8% | 6,6% | 6,9% |
| Брали участь в голосуванні лише під час другого туру | 5,0% | 5,7% | 5,4% | 4,1% | 4,4% |
| Взагалі не брали участь в голосуванні під час президентських виборів | 17,0% | 14,2% | 12,9% | 8,3% | 6,6% |
| Немає відповіді | 3,7% | 6,2% | 3,8% | 5,4% | 4,0% |

За кого Ви голосували В ПЕРШОМУ ТУРІ

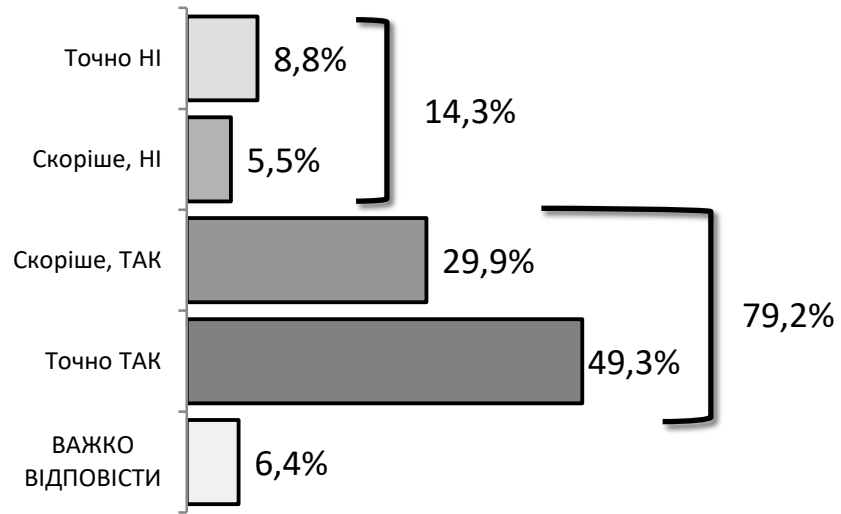
президентських виборів 31 березня 2019 р.?

За кого Ви голосували В ДРУГОМУ ТУРІ

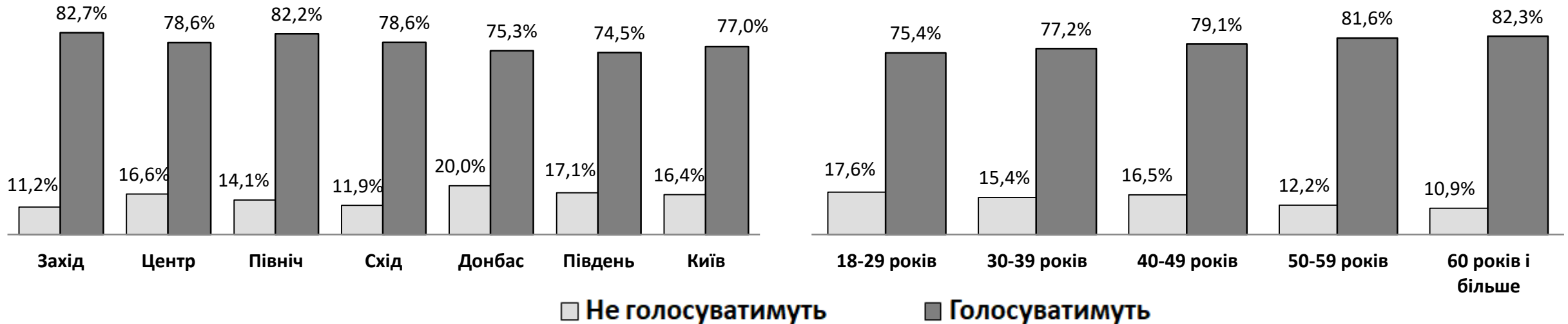
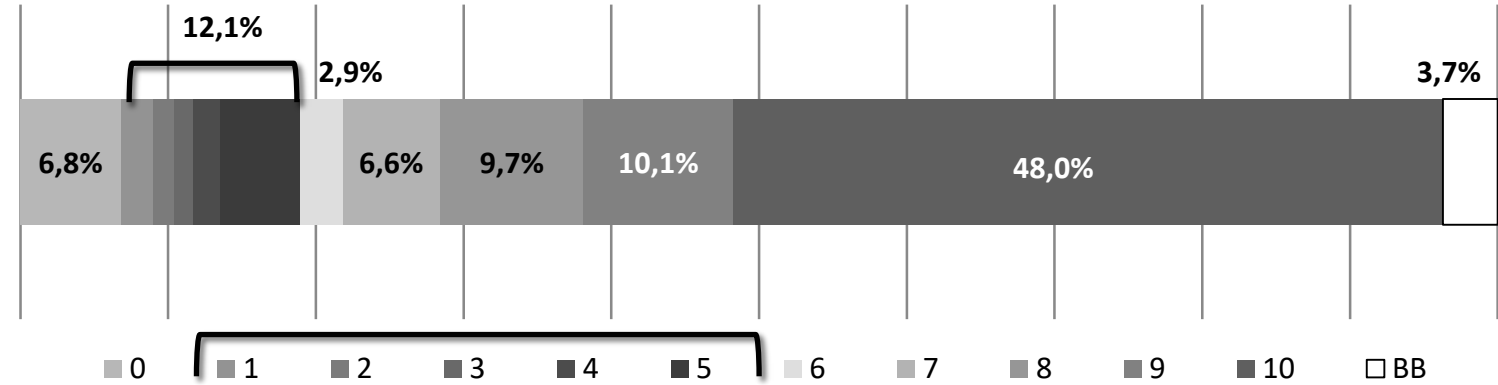
президентських виборів 21 квітня 2019 р.?



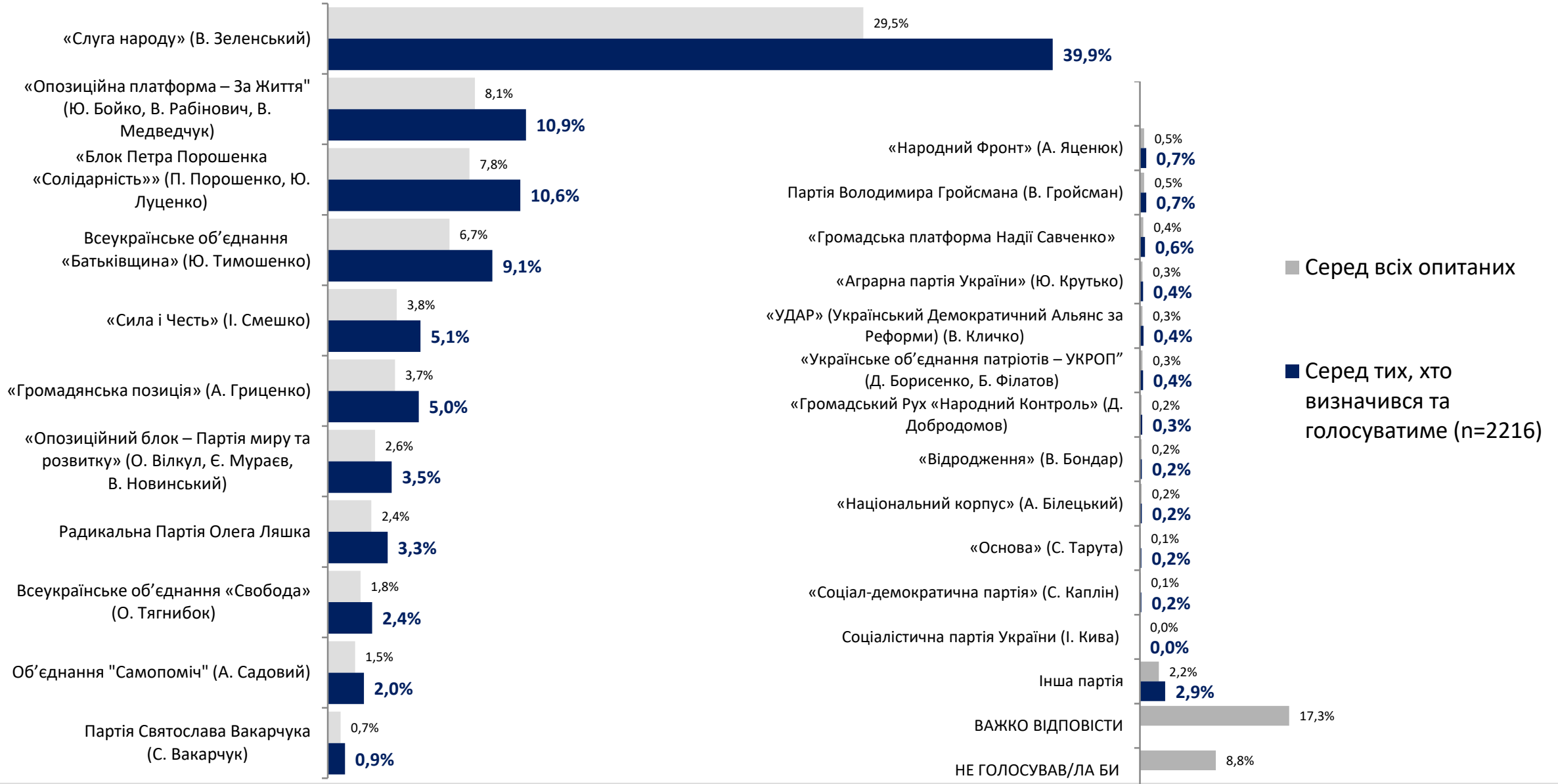
Якби найближчої неділі проходили вибори до Верховної Ради України, чи брали б Ви участь у голосуванні?



Оцінка за 10ти бальною шкалою: «0» - абсолютно впевнені, що не голосуватимуть, «10» - переконані, що голосуватимуть



За яку партію Ви проголосуєте на виборах до Верховної Ради України, якщо в списку будуть такі партії?



За яку партію Ви проголосуєте на виборах до Верховної Ради України, якщо в списку будуть такі партії?

| | Україна | Регіон опитування | | | | | | |
|--|--------------|-------------------|--------------|--------------|--------------|--------------|--------------|--------------|
| | | Захід | Центр | Північ | Схід | Донбас | Південь | м. Київ |
| "Слуга народу" (В. Зеленський) | 29,5% | 23,4% | 33,2% | 29,5% | 39,4% | 21,1% | 32,2% | 16,8% |
| "Опозиційна платформа - За Життя" (Ю. Бойко, В. Рабінович, В. Медведчук) | 8,1% | 2,0% | 3,9% | 3,7% | 14,6% | 24,7% | 14,2% | 4,0% |
| "Блок Петра Порошенка "Солідарність" (П. Порошенко, Ю. Луценко) | 7,8% | 12,8% | 10,2% | 7,3% | 3,5% | 4,2% | 4,6% | 7,5% |
| ВО "Батьківщина" (Ю. Тимошенко) | 6,7% | 6,8% | 10,0% | 9,8% | 4,1% | 4,7% | 3,2% | 7,1% |
| "Сила і Честь" (І. Смешко) | 3,8% | 3,6% | 6,0% | 4,9% | 3,0% | 2,1% | 2,6% | 2,7% |
| "Громадянська позиція" (А. Гриценко) | 3,7% | 6,1% | 4,8% | 4,1% | 3,0% | 0,5% | 0,6% | 2,2% |
| "Опозиційний блок-Партія миру та розвитку" (О. Вілкул, Є. Мураєв, В. Новинський) | 2,6% | 0,0% | 0,8% | 1,0% | 7,0% | 7,4% | 3,2% | 1,3% |
| Радикальна Партія Олега Ляшка | 2,4% | 2,7% | 3,3% | 3,9% | 1,3% | 3,2% | 1,4% | 0,9% |
| ВО "Свобода" (О. Тягнибок) | 1,8% | 5,1% | 1,4% | 1,0% | ,5% | 1,1% | 0,3% | 0,4% |
| Об'єднання "Самопоміч" (А. Садовий) | 1,5% | 3,6% | 0,2% | 1,7% | 1,2% | 1,1% | 0,6% | 0% |
| Партія Святослава Вакарчука (С. Вакарчук) | 0,7% | 1,0% | 1,0% | 1,0% | ,2% | 0,5% | 0,3% | 0,9% |
| "Народний Фронт" (А. Яценюк) | 0,5% | 1,0% | 0,4% | 0,5% | ,7% | 0% | 0% | 0,4% |
| Партія Володимира Гройсмана (В. Гройсман) | 0,5% | 0,9% | 0,4% | 0,7% | ,5% | 0% | 0,6% | 0% |
| "Громадська платформа Надії Савченко" (Н. Савченко) | 0,4% | 0,1% | 0,6% | 0,5% | ,5% | 0% | 0,6% | 0,9% |
| "Аграрна партія України" (Ю. Крутько) | 0,3% | 0,0% | 0,6% | 0,2% | ,3% | 0% | 0,6% | 0% |
| "УДАР" (Український Демократичний Альянс за Реформи) (В. Кличко) | 0,3% | 0,1% | 0,6% | 1,0% | 0% | 0% | 0% | 0,4% |
| "УКРОП" (Д. Борисенко, Б. Філатов) | 0,3% | 0,1% | 0,2% | 0,2% | 0,5% | 0% | 0,3% | 0,4% |
| "Громадський Рух "Народний Контроль" (Д. Добродомов) | 0,2% | 0,4% | 0,2% | 0,2% | 0,2% | 00% | 0% | 0% |
| "Відродження" (В. Бондар) | 0,2% | 0% | 0% | 0,5% | 0,3% | 0% | 0% | 0,4% |
| "Національний корпус" (А. Білецький) | 0,2% | 0% | 0% | 0,5% | 0,5% | 0% | 0% | 0% |
| "Основа" (С. Тарута) | 0,1% | 0% | 0% | 0% | 0,2% | 0,5% | 0,3% | 0,4% |
| "Соціал-демократична партія" (С. Каплін) | 0,1% | 0% | 0% | 0,2% | 0,2% | 0,5% | 0,3% | 0% |
| Інша | 2,2% | 1,7% | 1,5% | 1,0% | 2,0% | 1,6% | 5,5% | 3,1% |
| ВАЖКО ВІДПОВІСТИ | 17,3% | 21,7% | 11,8% | 18,8% | 10,3% | 14,2% | 17,7% | 33,6% |
| НЕ ГОЛОСУВАВ/ЛА | 8,8% | 6,8% | 9,1% | 7,8% | 6,3% | 12,6% | 11,0% | 16,4% |

За яку партію Ви проголосуєте на виборах до Верховної Ради України, якщо в списку будуть такі партії?

| | Україна | Ваш вік | | | | |
|--|---------|--------------|--------------|-------------|-------------|-------------------|
| | | 18-29 років | 30-39 років | 40-49 років | 50-59 років | 60 років і більше |
| "Слуга народу" (В. Зеленський) | 29,5% | 42,0% | 34,1% | 27,7% | 22,3% | 22,2% |
| "Опозиційна платформа - За Життя" (Ю. Бойко, В. Рабінович, В. Медведчук) | 8,1% | 1,9% | 3,6% | 6,0% | 10,5% | 16,0% |
| "Блок Петра Порошенка "Солідарність" (П. Порошенко, Ю. Луценко) | 7,8% | 6,1% | 8,5% | 7,4% | 8,6% | 8,5% |
| ВО "Батьківщина" (Ю. Тимошенко) | 6,7% | 4,2% | 4,3% | 7,4% | 9,4% | 8,2% |
| "Сила і Честь" (І. Смешко) | 3,8% | 2,7% | 3,1% | 3,0% | 3,0% | 6,1% |
| "Громадянська позиція" (А. Гриценко) | 3,7% | 2,6% | 3,6% | 4,2% | 5,3% | 3,3% |
| "Опозиційний блок-Партія миру та розвитку" (О. Вілкул, Є. Мураєв, В. Новинський) | 2,6% | 1,3% | 3,3% | 2,2% | 3,2% | 3,0% |
| Радикальна Партія Олега Ляшка | 2,4% | 1,8% | 1,0% | 2,0% | 2,8% | 4,0% |
| ВО "Свобода" (О. Тягнибок) | 1,8% | 1,6% | 1,6% | 1,8% | 1,9% | 2,1% |
| Об'єднання "Самопоміч" (А. Садовий) | 1,5% | 1,6% | 1,7% | 1,2% | 1,5% | 1,3% |
| Партія Святослава Вакарчука (С. Вакарчук) | 0,7% | 1,0% | 0,3% | 1,2% | 1,1% | 0,1% |
| "Народний Фронт" (А. Яценюк) | 0,5% | 0% | 0,9% | 0,2% | 0,6% | 0,9% |
| Партія Володимира Гройсмана (В. Гройсман) | 0,5% | 0,2% | 1,0% | 0,4% | 0,4% | 0,7% |
| "Громадська платформа Надії Савченко" (Н. Савченко) | 0,4% | 0,6% | 0,3% | 0,6% | 0% | 0,5% |
| "Аграрна партія України" (Ю. Крутько) | 0,3% | 0,2% | 0,5% | 0,4% | 0,4% | 0% |
| "УДАР"(Український Демократичний Альянс за Реформи) (В. Кличко) | 0,3% | 1,0% | 0% | 0,2% | 0% | 0,3% |
| "УКРОП" (Д. Борисенко, Б. Філатов) | 0,3% | 0% | 0,2% | 0,6% | ,6% | 0,1% |
| "Громадський Рух "Народний Контроль" (Д. Добродомов) | 0,2% | 0% | 0,7% | 0,2% | 0,2% | 0% |
| "Відродження" (В. Бондар) | 0,2% | 0% | 0% | 0,6% | 0,2% | 0,1% |
| "Національний корпус" (А. Білецький) | 0,2% | 0,3% | 0,3% | 0% | 0% | 0,1% |
| "Основа" (С. Тарута) | 0,1% | 0,3% | 0,3% | 0% | 0% | 0% |
| "Соціал-демократична партія" (С. Каплін) | 0,1% | 0,2% | 0% | 0% | 0,2% | 0,3% |
| Інша | 2,2% | 2,4% | 2,2% | 2,8% | 2,4% | 1,3% |
| ВАЖКО ВІДПОВІСТИ | 17,3% | 15,7% | 18,0% | 20,1% | 17,8% | 15,7% |
| НЕ ГОЛОСУВАВ/ЛА | 8,8% | 12,3% | 10,2% | 9,6% | 7,7% | 5,2% |

Рівень підтримки та негативного ставлення до політичних партій *

| | Перший вибір (1) | Другий вибір (2) | Сума двох виборів (3) | Антирейтинг (4)** | Баланс вибору та антирейтингу |
|--|------------------|------------------|-----------------------|-------------------|-------------------------------|
| «Слуга народу» (В. Зеленський) | 29,5% | 9,4% | 38,9% | -5,1% | 33,8 |
| «Опозиційна платформа – За Життя» (Ю. Бойко, В. Рабінович, В. Медведчук) | 8,1% | 4,5% | 12,6% | -18,8% | -6,2 |
| «Блок Петра Порошенка «Солідарність»» (П. Порошенко, Ю. Луценко) | 7,8% | 2,2% | 10,0% | -43,9% | -33,9 |
| Всеукраїнське об'єднання «Батьківщина» (Ю. Тимошенко) | 6,7% | 4,4% | 11,1% | -21,7% | -10,6 |
| «Сила і Честь» (І. Смешко) | 3,8% | 4,5% | 8,3% | -3,2% | 5,1 |
| «Громадянська позиція» (А. Гриценко) | 3,7% | 4,4% | 8,1% | -4,6% | 3,5 |
| «Опозиційний блок – Партія миру та розвитку» (О. Вілкул, Є. Мураєв, В. Новинський) | 2,6% | 4,2% | 6,8% | -16,7% | -9,9 |
| Радикальна Партія Олега Ляшка | 2,4% | 3,4% | 5,8% | -12,5% | -6,7 |
| Об'єднання "Самопоміч" (А. Садовий) | 1,5% | 2,6% | 4,1% | -5,9% | -1,8 |
| Всеукраїнське об'єднання «Свобода» (О. Тягнибок) | 1,8% | 1,4% | 3,2% | -12,2% | -9 |
| Партія Святослава Вакарчука (С. Вакарчук) | 0,7% | 2,5% | 3,2% | -5,0% | -1,8 |
| Партія Володимира Гройсмана (В. Гройсман) | 0,5% | 1,3% | 1,8% | -6,8% | -5 |
| «Народний Фронт» (А. Яценюк) | 0,5% | 1,1% | 1,6% | -15,2% | -13,6 |
| «Громадська платформа Надії Савченко» (Н. Савченко) | 0,4% | 1,1% | 1,5% | -11,1% | -9,6 |
| «Аграрна партія України» (Ю. Крутько) | 0,3% | 1,0% | 1,3% | -3,6% | -2,3 |
| «Українське об'єднання патріотів – УКРОП» (Д. Борисенко, Б. Філатов) | 0,3% | 0,6% | 0,9% | -5,6% | -4,7 |
| «УДАР» (Український Демократичний Альянс за Реформи) (В. Кличко) | 0,3% | 0,4% | 0,7% | -7,3% | -6,6 |
| «Відродження» (В. Бондар) | 0,2% | 0,5% | 0,7% | -5,4% | -4,7 |
| «Національний корпус» (А. Білецький) | 0,2% | 0,4% | 0,6% | -6,0% | -5,4 |
| «Громадський Рух «Народний Контроль» (Д. Добродомов) | 0,2% | 0,3% | 0,5% | -3,8% | -3,3 |
| «Основа» (С. Тарута) | 0,1% | 0,4% | 0,5% | -5,7% | -5,2 |
| «Соціал-демократична партія» (С. Каплін) | 0,1% | 0,2% | 0,3% | -5,5% | -5,2 |
| Соціалістична партія України (І. Кива) | 0,0% | 0,1% | 0,1% | -6,4% | -6,3 |

* Таблиця впорядкована за показником «Сума двох виборів»

(1) Перший вибір: За яку партію Ви проголосуєте на виборах до Верховної Ради України, якщо в списку будуть такі партії?

(2) Другий вибір: Скажіть, за яку партію Ви проголосуєте, якщо тієї, яку Ви щойно обрали, не буде в списку?

(3) Сума двох виборів: обраховано як суму показників відповідей на перше та друге запитання

(4) Антирейтинг: Скажіть, за яку партію Ви НЕ ПРОГОЛОСУЄТЕ в жодному разі?, сума відповідей не дорівнює 100%, оскільки респондент мав змогу вказати більше одного варіанту відповіді

Ставлення до ідеї об'єднання та спільної участі у виборах до Верховної Ради України

ВО «Батьківщина» (Ю. Тимошенко) та партії «Слуга народу» (В. Зеленський)?

| | |
|------------------|-------|
| Позитивно | 29,7% |
| Негативно | 49,2% |
| ВАЖКО ВІДПОВІСТИ | 21,1% |

ВО «Батьківщина» (Ю. Тимошенко) та партії «Опозиційна платформа – За Життя» (Ю. Бойко, В. Рабінович, В. Медведчук)?

| | |
|------------------|-------|
| Позитивно | 17,8% |
| Негативно | 57,4% |
| ВАЖКО ВІДПОВІСТИ | 24,9% |

«Слуга народу» (В. Зеленський) та партії «Опозиційна платформа – За Життя» (Ю. Бойко, В. Рабінович, В. Медведчук)?

| | |
|------------------|-------|
| Позитивно | 28,0% |
| Негативно | 49,4% |
| ВАЖКО ВІДПОВІСТИ | 22,5% |

«Опозиційна платформа – За Життя» (Ю. Бойко, В. Рабінович, В. Медведчук) та «Опозиційний блок – Партія миру та розвитку» (О. Вілкул, Є. Мураєв, В. Новинський)?

| | |
|------------------|-------|
| Позитивно | 27,7% |
| Негативно | 44,6% |
| ВАЖКО ВІДПОВІСТИ | 27,7% |

«Громадянська позиція» (А. Гриценко) та об'єднання «Самопоміч» (А. Садовий)?

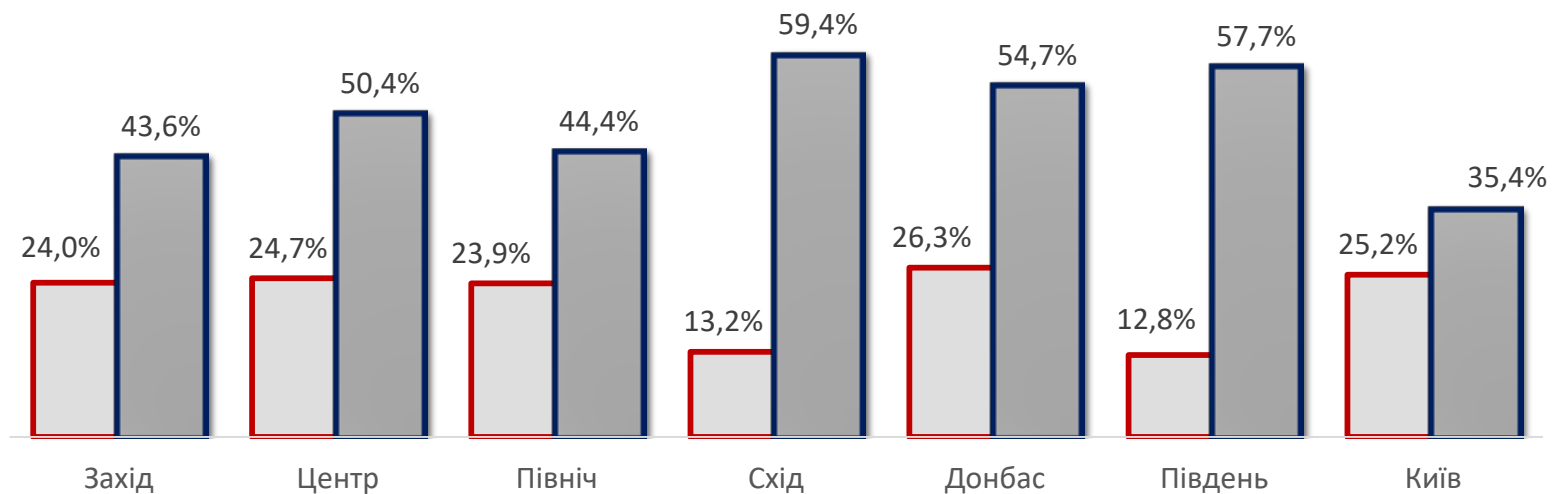
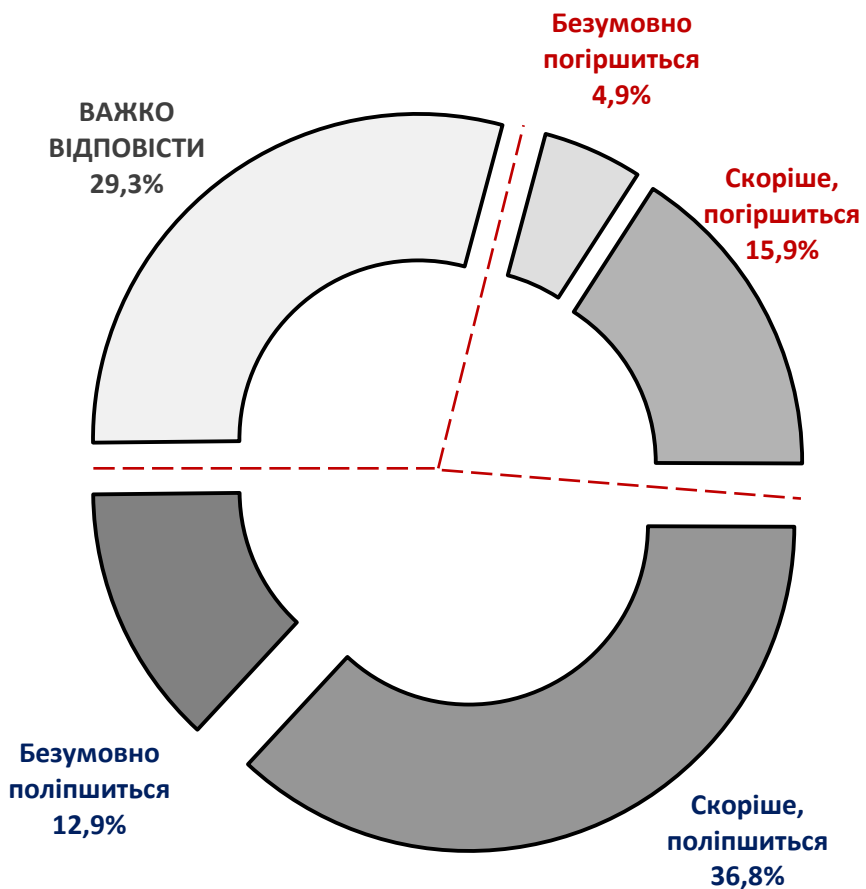
| | |
|------------------|-------|
| Позитивно | 35,3% |
| Негативно | 35,0% |
| ВАЖКО ВІДПОВІСТИ | 29,8% |

Партія С. Вакарчука та «УДАР» (Український Демократичний Альянс за Реформи) (В. Кличко)?

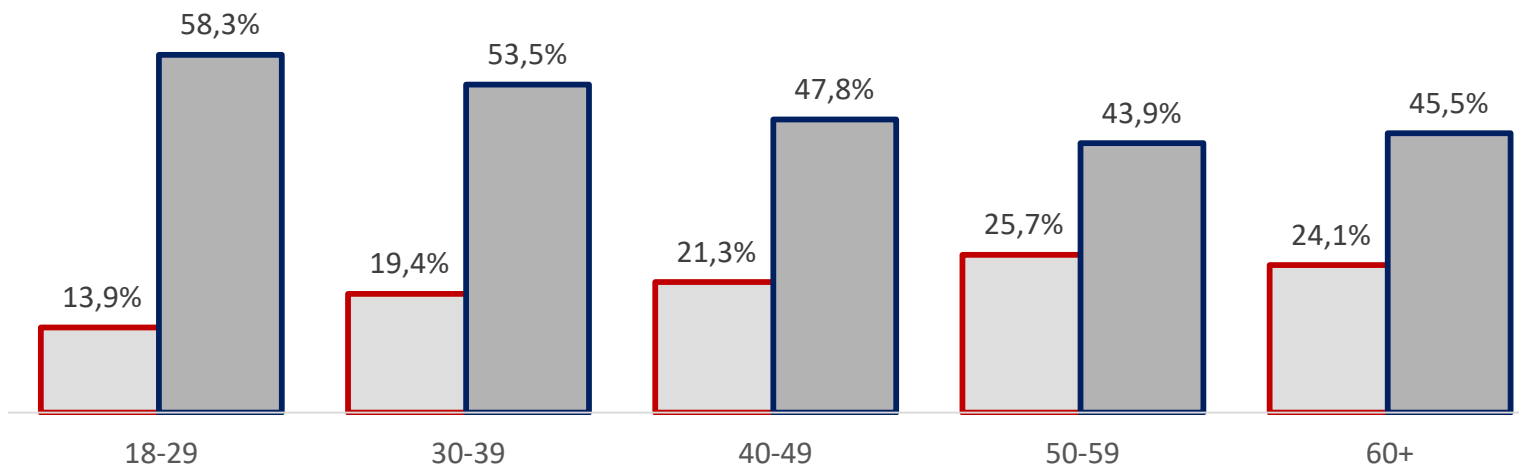
| | |
|------------------|-------|
| Позитивно | 22,9% |
| Негативно | 44,4% |
| ВАЖКО ВІДПОВІСТИ | 32,6% |

Актуальні проблеми українського суспільства

За Вашими очікуваннями, як зміниться ситуація в Україні у найближчі місяці?

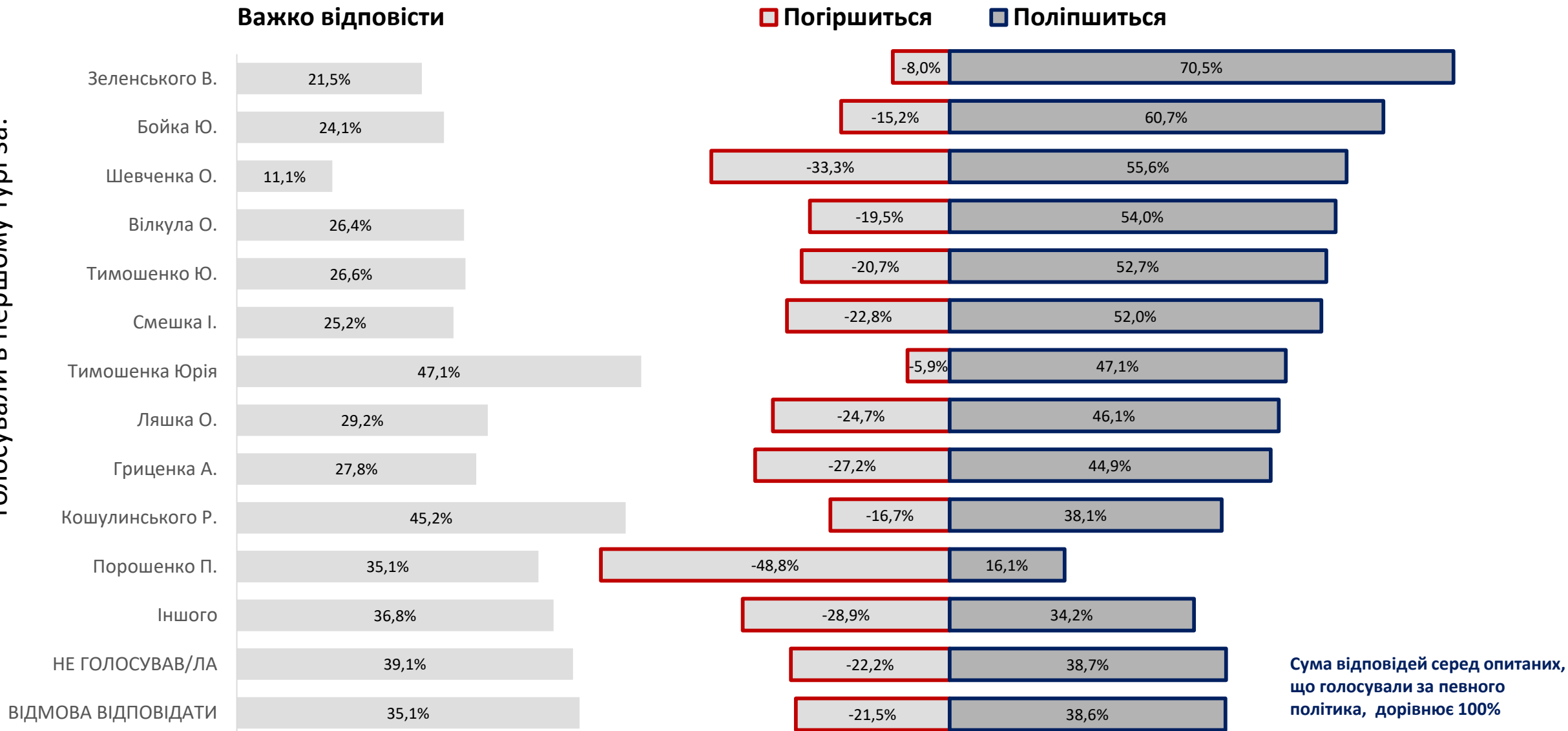


■ Погіршиться ■ Поліпшиться

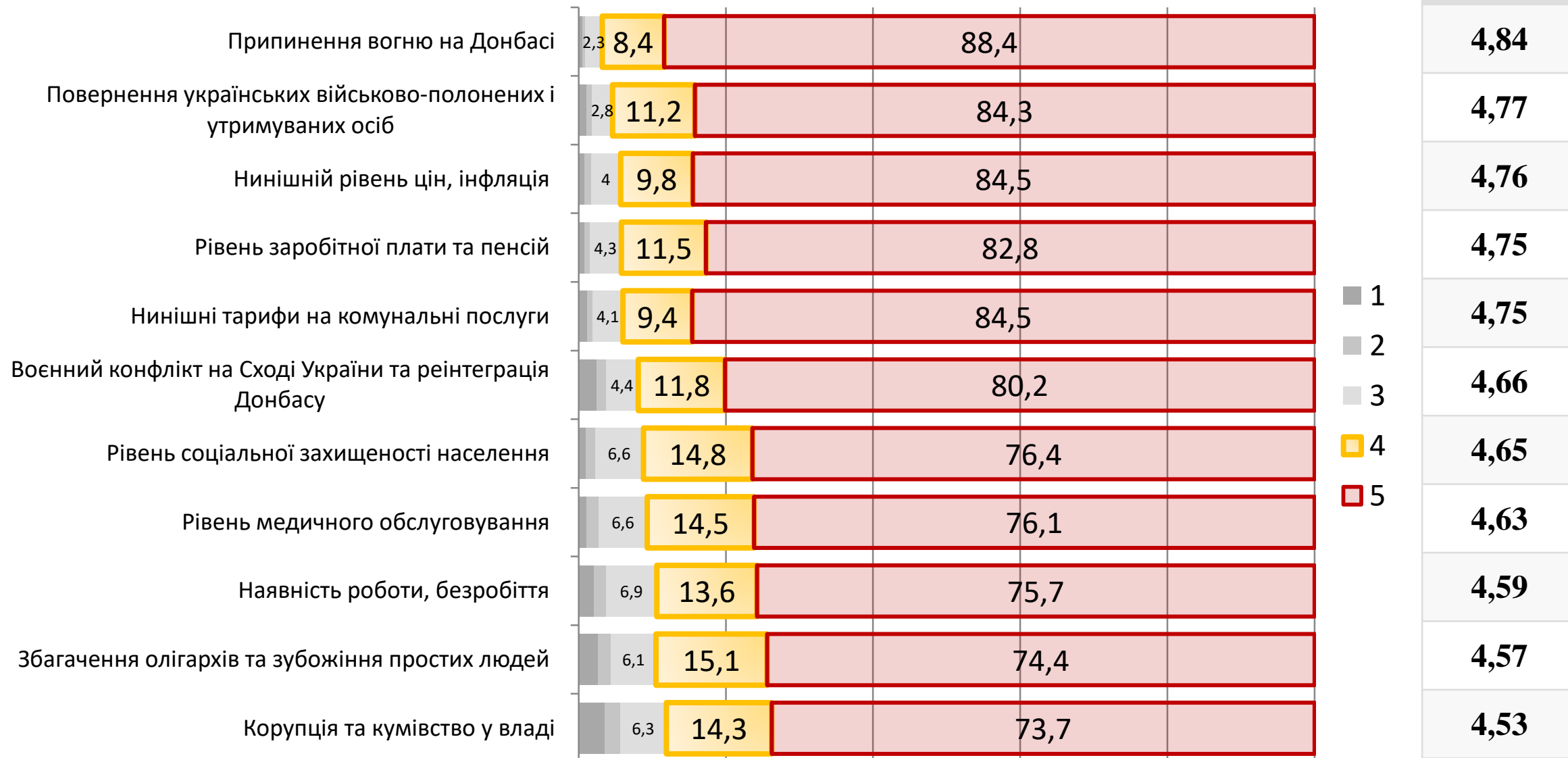


За Вашими очікуваннями, як зміниться ситуація в Україні у найближчі місяці?

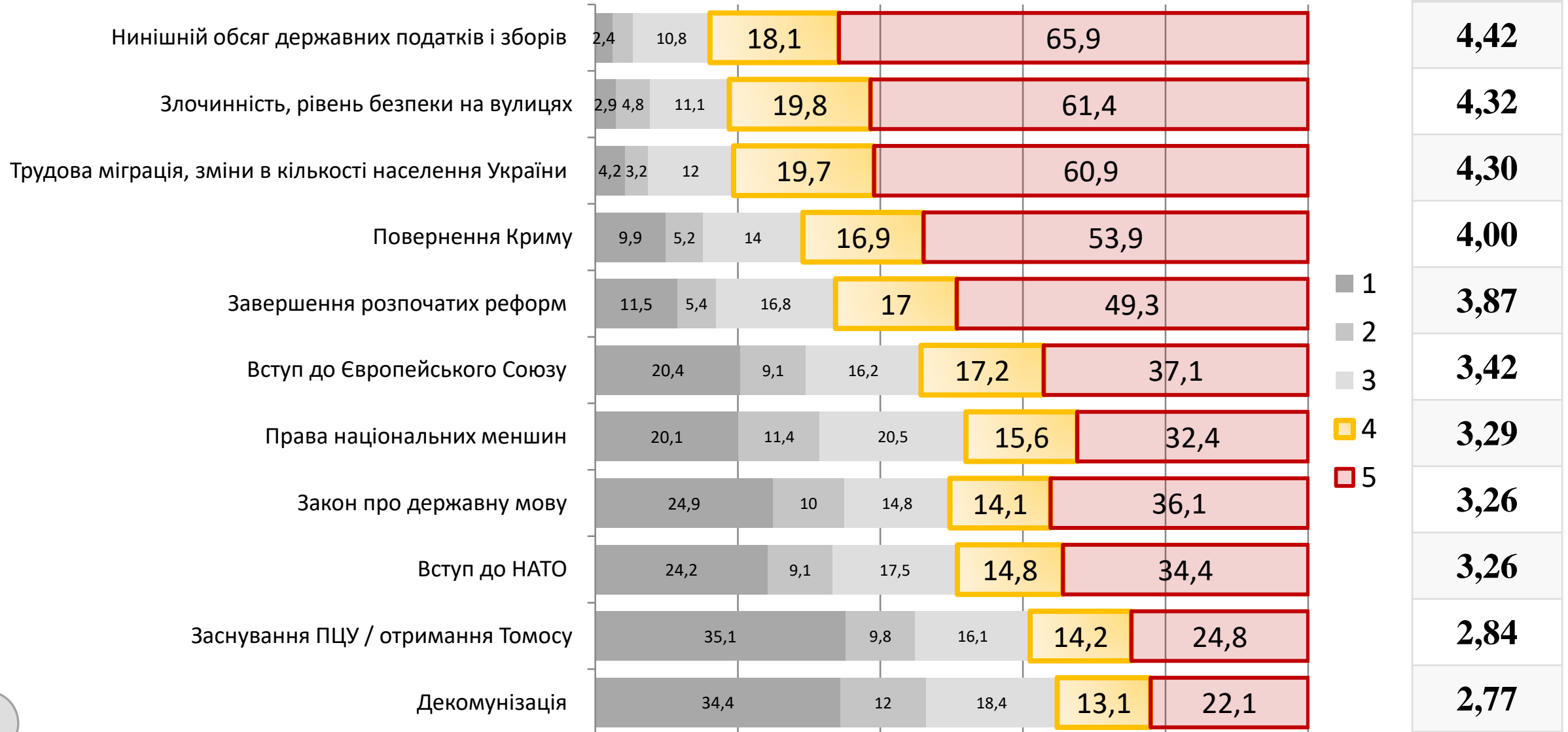
голосували в першому турі за:



Оцініть наскільки зараз особисто для Вас є важливими такі проблеми? Використовуйте шкалу від «1» до «5», де «1»- зовсім не важливі, а «5» – дуже важливі.



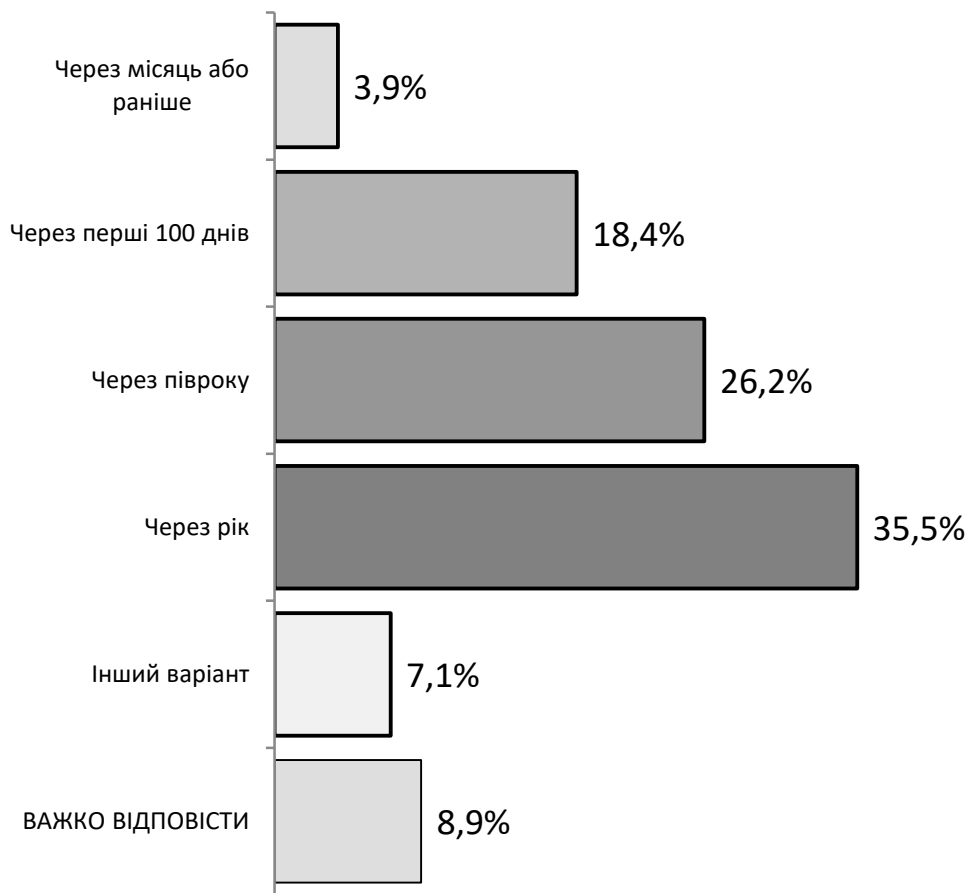
Оцініть наскільки зараз особисто для Вас є важливими такі проблеми? Використовуйте шкалу від «1» до «5», де «1»- зовсім не важливі, а «5» – дуже важливі.



Якими мають бути перші кроки Президента України? П'ять відповідей

| | | Захід | Центр | Північ | Схід | Донбас | Південь | м. Київ |
|----------|--|--------------|--------------|--------------|--------------|--------------|--------------|--------------|
| 1 | Подати до ВР законопроекти про зняття недоторканості з депутатів, суддів, Президента | 45,9% | 53,1% | 59,0% | 63,6% | 55,3% | 52,8% | 43,4% |
| 2 | Розпочати прямі переговори у чотирикутнику "Україна-РФ-ДНР-ЛНР" для припинення вогню і повернення Донбасу | 29,8% | 32,6% | 36,8% | 55,0% | 50,5% | 53,6% | 37,2% |
| 3 | Забезпечити повернення українських військовополонених та утримуваних осіб | 39,6% | 34,7% | 46,3% | 37,9% | 32,1% | 32,5% | 43,8% |
| 4 | Ініціювати розпуск нинішнього складу Верховної ради та проведення дострокових парламентських виборів | 25,0% | 35,7% | 33,9% | 56,8% | 42,1% | 42,3% | 32,3% |
| 5 | Забезпечити стабільність національної валюти та банківської системи | 34,9% | 37,5% | 28,8% | 33,4% | 37,9% | 33,3% | 27,4% |
| | Знизити зарплату топ-чиновникам | 24,3% | 32,2% | 24,6% | 32,1% | 36,8% | 35,7% | 39,8% |
| | Розпочати/пришвидшити розслідування найбільш резонансних корупційних злочинів | 26,0% | 26,8% | 22,0% | 28,1% | 26,3% | 31,3% | 14,2% |
| | Ініціювати публічну дискусію з метою негайної зміни Генерального прокурора, голови СБУ, прем'єр-міністра і нинішнього складу Кабміну | 19,3% | 21,0% | 26,3% | 27,6% | 33,7% | 30,4% | 31,9% |
| | Закінчити медичну реформу | 11,8% | 23,0% | 12,4% | 16,9% | 26,8% | 21,7% | 24,8% |
| | Зміна системи парламентських виборів: скасування мажоритарних виборів і перехід до пропорційної с-ми з відкритими списками | 17,6% | 20,5% | 20,7% | 15,4% | 21,1% | 13,3% | 17,7% |
| | Поглибити переговори з ЕС та США щодо Донбасу і Криму | 20,5% | 19,1% | 15,9% | 10,4% | 21,1% | 12,8% | 14,6% |
| | Активізувати переговори про вступ до ЕС | 24,1% | 13,7% | 13,4% | 5,5% | 8,4% | 4,9% | 16,8% |
| | Внести до Верховної Ради законопроект про референдуми | 9,9% | 8,1% | 11,0% | 19,5% | 24,7% | 13,9% | 11,5% |
| | Поглибити економічні санкції проти РФ та російського капіталу в Україні | 19,0% | 13,1% | 14,1% | 4,5% | 6,8% | 5,5% | 29,6% |
| | Ініціювати перезапуск антикорупційних органів (НАБУ, САП) | 10,1% | 10,2% | 13,9% | 11,3% | 8,9% | 13,0% | 14,2% |
| | Активізувати переговори про вступ до НАТО | 19,0% | 9,1% | 9,5% | 5,1% | 7,9% | 4,1% | 7,5% |

Коли стане точно зрозуміло: впорався чи ні новообраний Президент України з керівництвом країною?

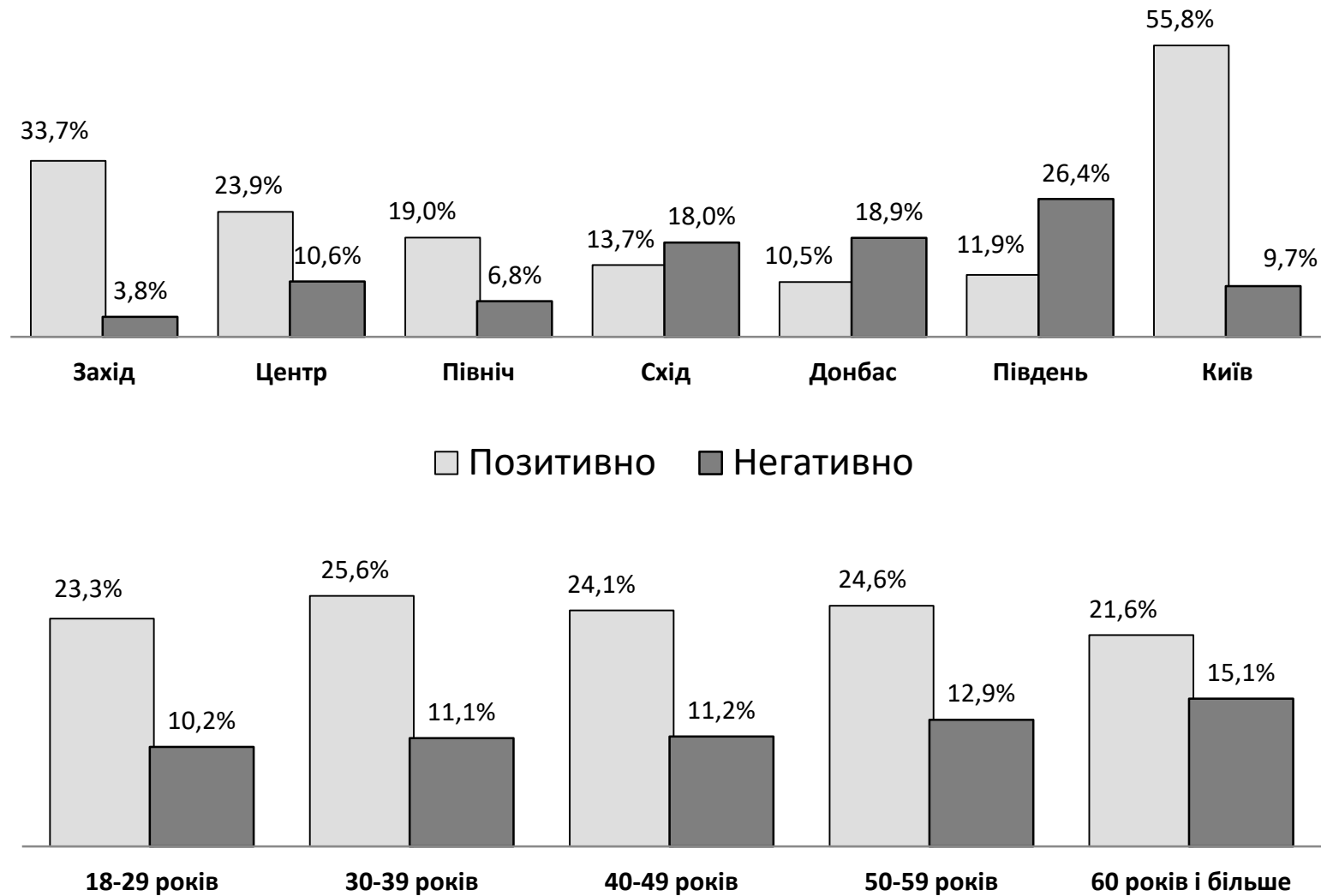
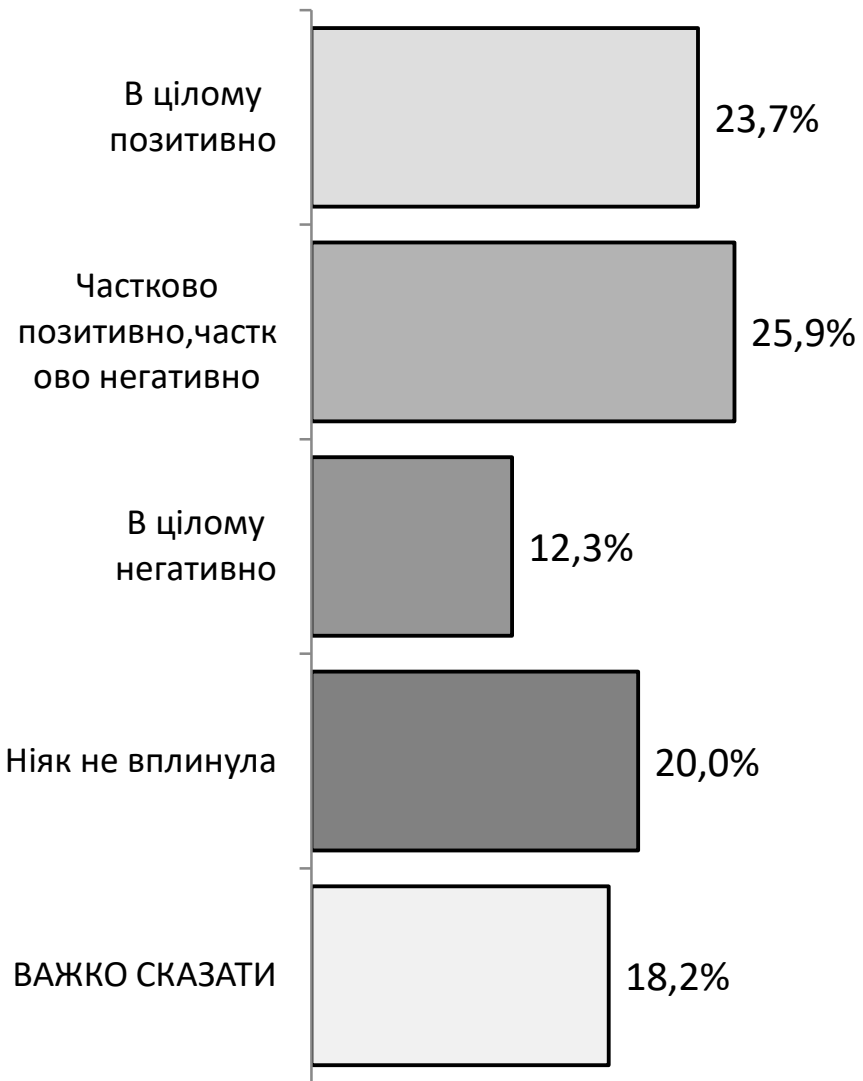


голосували в першому турі за:

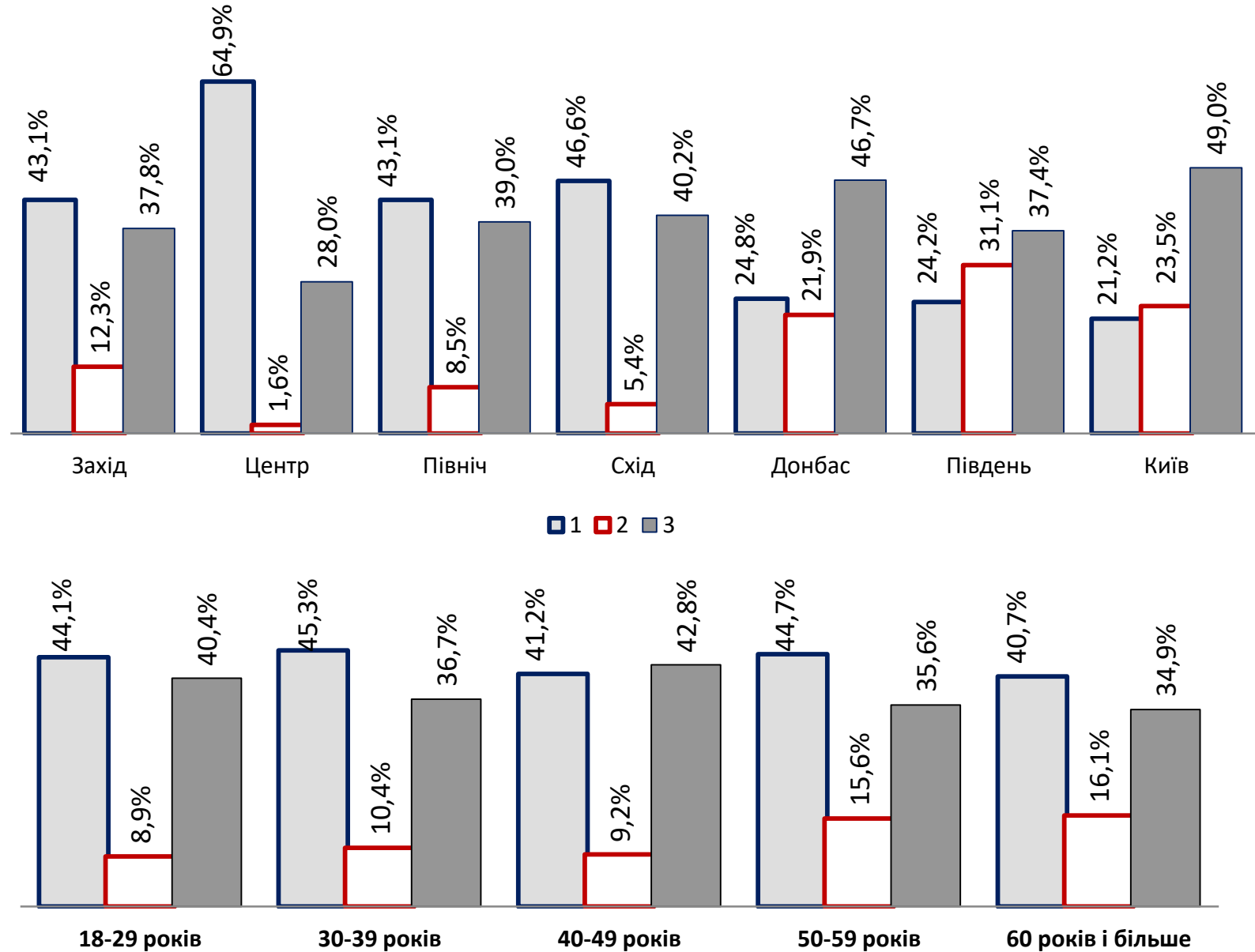


Сума відповідей серед опитаних, що голосували за певного політика, дорівнює 100% (на діаграмі не відображено показники «важко відповісти» та «інший варіант»)

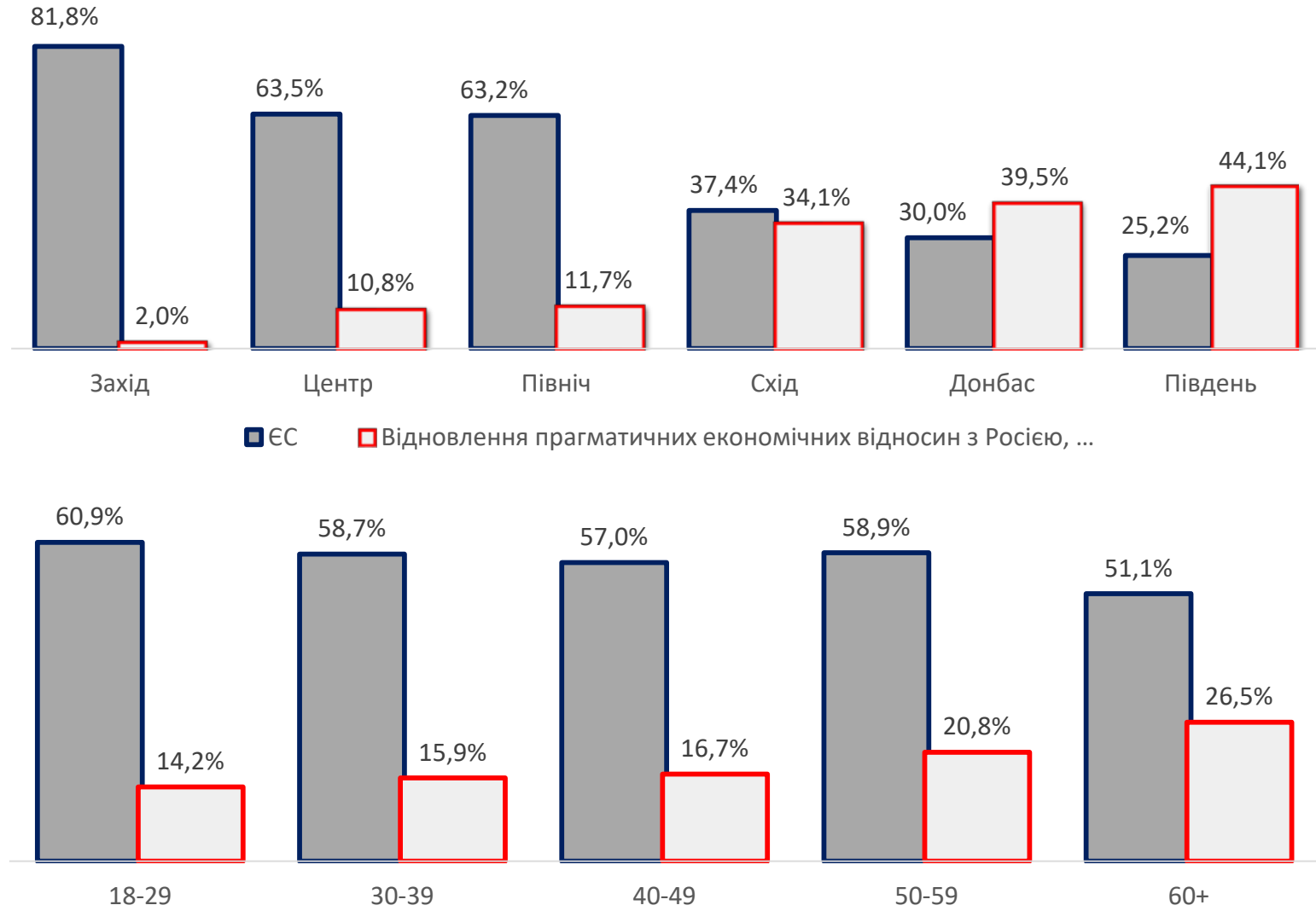
Як, на Вашу думку, вплинула на економічну ситуацію в Україні Угода про асоціацію і зону вільної торгівлі між Україною та Європейським Союзом, підписана влітку 2014 року?



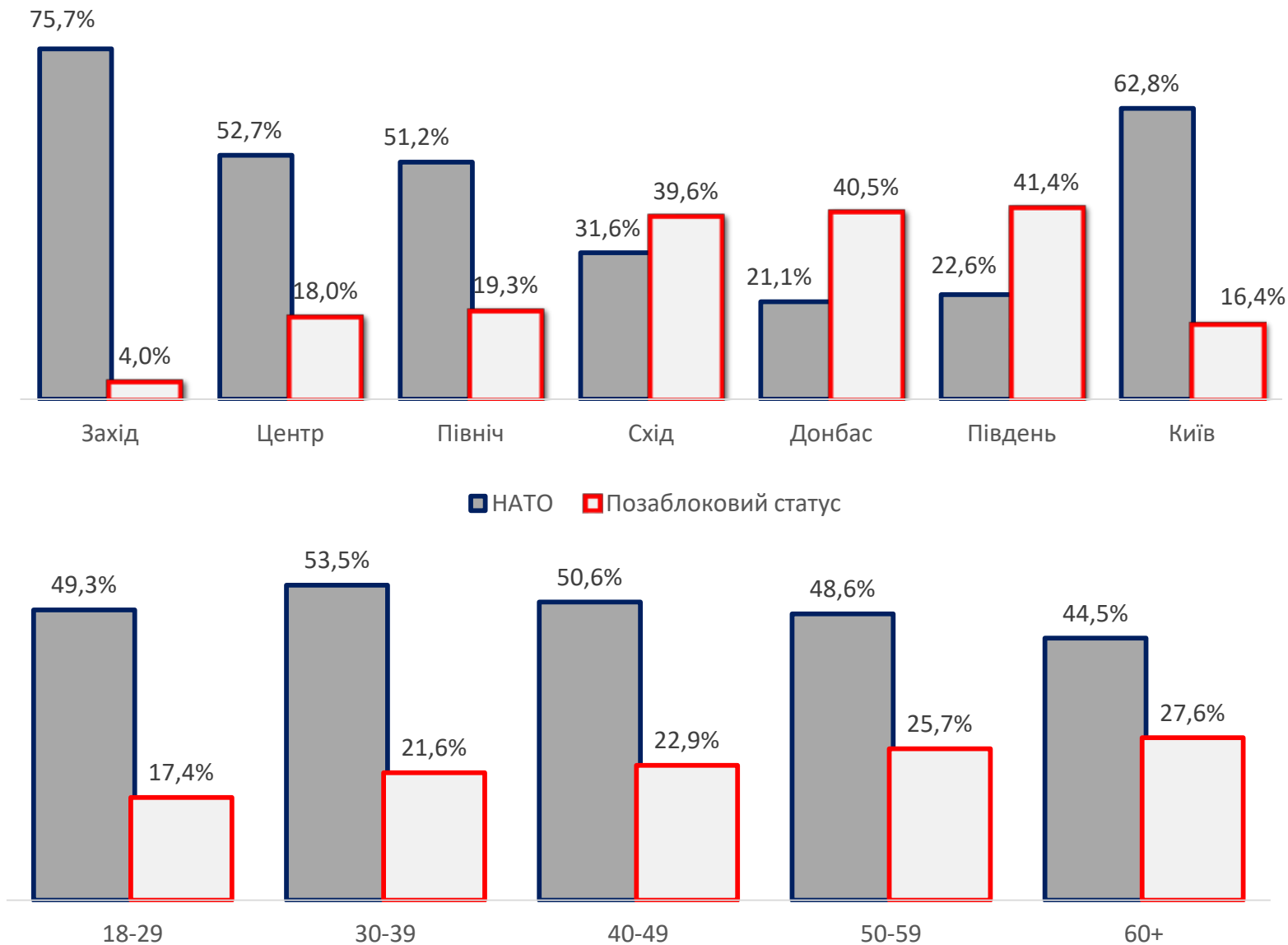
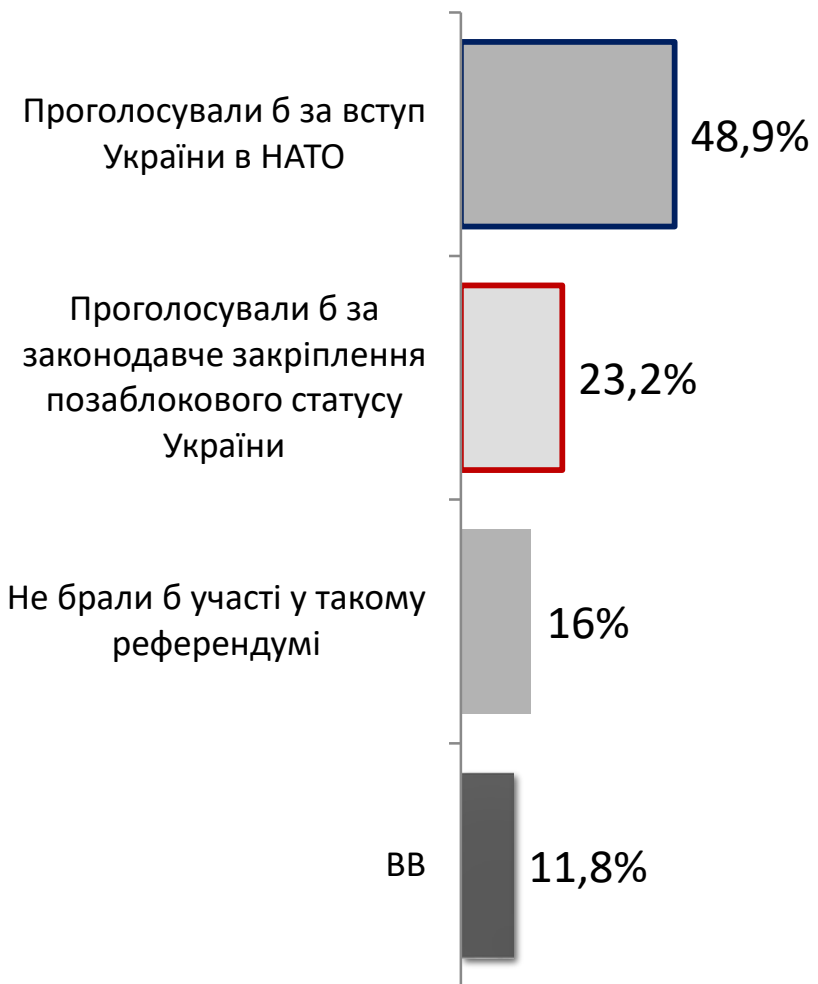
Яким, на Вашу думку, має бути подальший шлях розвитку України?



Якби зараз проходив референдум, на якому вирішувалося питання вступу України до Європейського Союзу або ж відновлення прагматичних економічних відносин з Росією, Білоруссю, Казахстаном та іншими країнами СНД, як Ви проголосували б?




Якби зараз проходив референдум щодо вступу України в НАТО або ж законодавчого закріплення позаблокового статусу України, як би Ви проголосували?



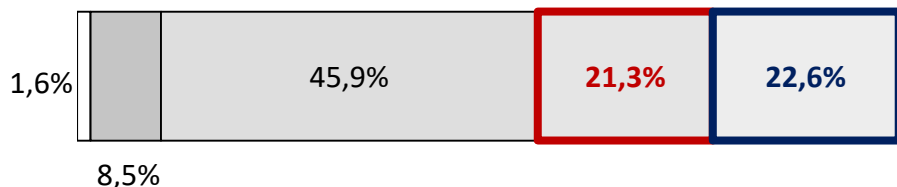
Ставлення до політиків

Скажіть, як Ви ставитеся до лідерів інших країн?

Канцлер ФРН Ангела Меркель



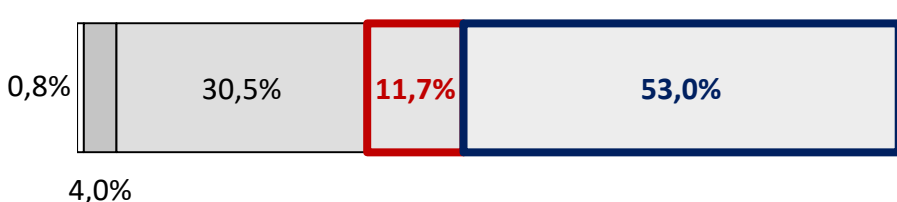
Президент США Дональд Трамп



Президент РФ Володимир Путін



П-т Республіки Білорусь О. Лукашенко



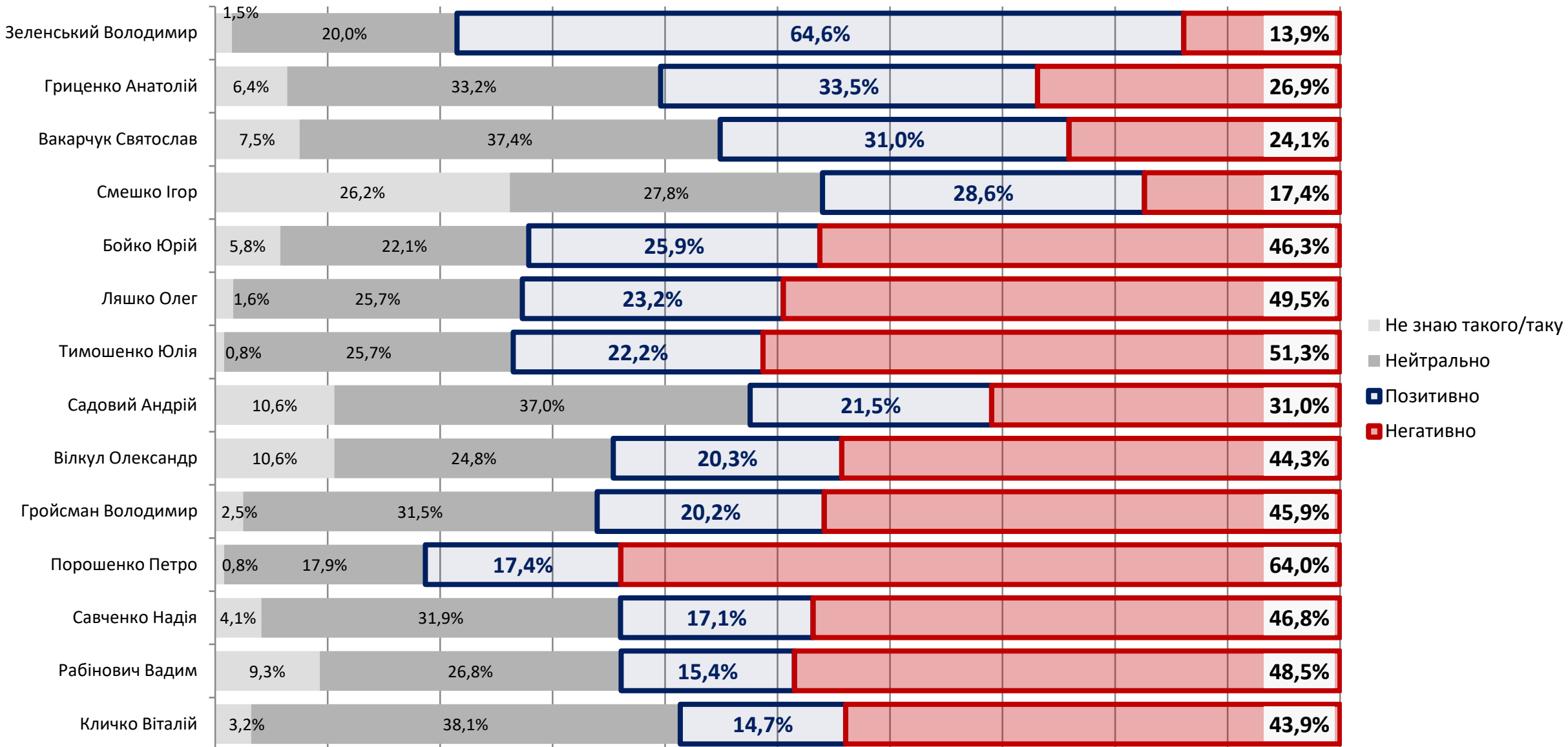
| | Захід | Центр | Північ | Схід | Донбас | Південь | м. Київ |
|------------------|-------|-------|--------|------|--------|---------|---------|
| Позитивно | 55 | 48,3 | 40,5 | 34,4 | 25,3 | 28,7 | 35,8 |
| Негативно | 5 | 7,7 | 8, | 16,6 | 20,5 | 19,4 | 40,7 |
| Нейтрально | 33,5 | 36,1 | 41,7 | 38,7 | 46,8 | 40, | 19, |
| Важко відповісти | 4,7 | 5, | 8,5 | 8,8 | 6,3 | 11, | 4,4 |
| Не знаю такого | 1,8 | 2,9 | 1,2 | 1,5 | 1,1 | 0,6 | 0 |

| | Захід | Центр | Північ | Схід | Донбас | Південь | м. Київ |
|------------------|-------|-------|--------|------|--------|---------|---------|
| Позитивно | 28,4 | 26,6 | 21, | 20, | 17,4 | 15,1 | 21,2 |
| Негативно | 16,1 | 17,4 | 14,1 | 22, | 26,8 | 27,5 | 43,8 |
| Нейтрально | 47, | 47,3 | 51,7 | 46,4 | 47,4 | 44,6 | 27,9 |
| Важко відповісти | 7,1 | 5,6 | 10,7 | 10,4 | 6,8 | 12,2 | 6,6 |
| Не знаю такого | 1,4 | 3,1 | 2,4 | 1,2 | 1,6 | 0,6 | 0,4 |

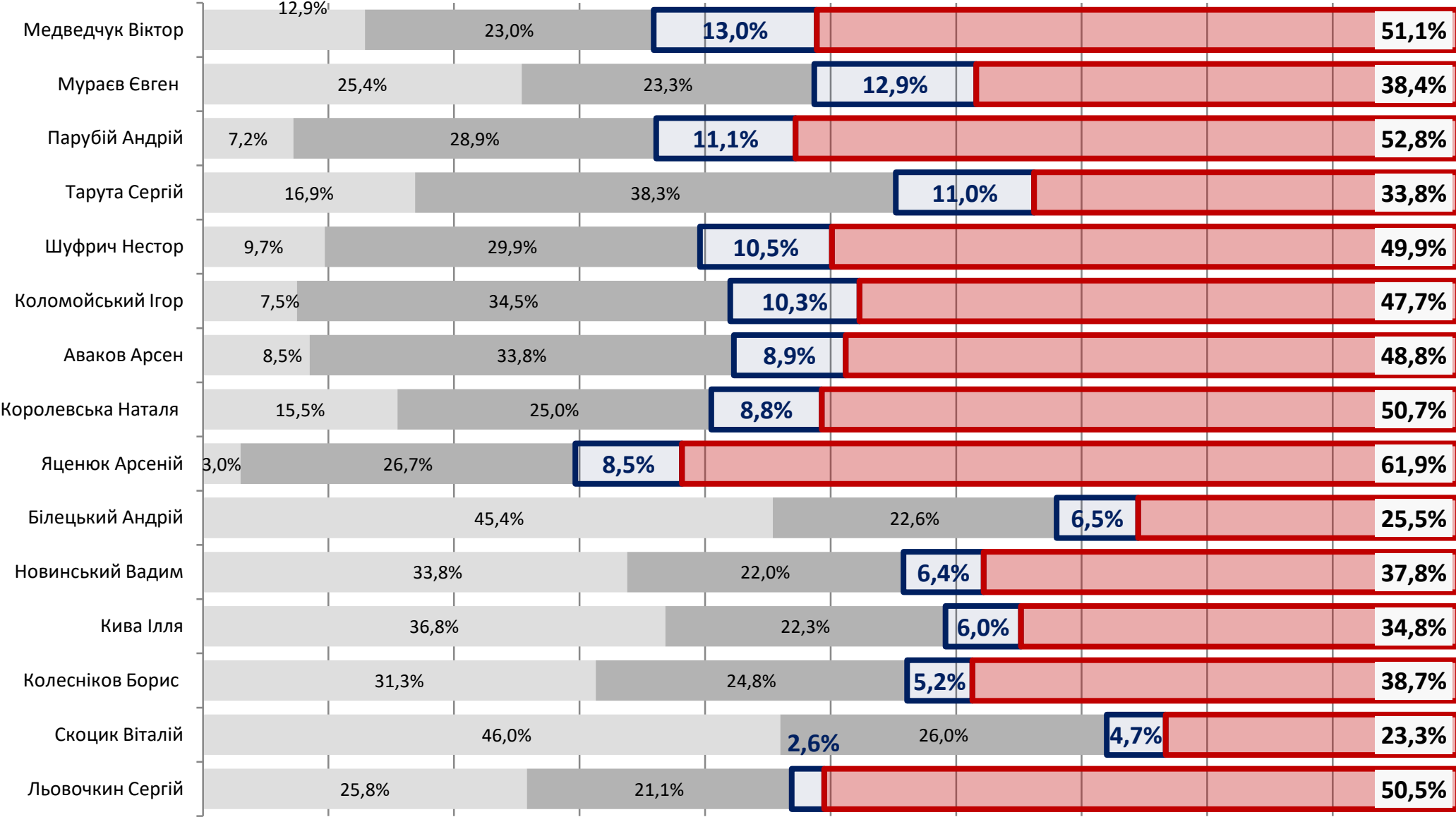
| | Захід | Центр | Північ | Схід | Донбас | Південь | м. Київ |
|------------------|-------|-------|--------|-------|--------|---------|---------|
| Позитивно | 2,3 | 4,6 | 6,6 | 23,8 | 30,0 | 28,4 | 5,3 |
| Негативно | 87,2 | 76,1 | 77,8 | 47,4% | 32,6 | 29,9 | 83,6 |
| Нейтрально | 8,1 | 14,5 | 12,2 | 22, | 30,5 | 29,6 | 8,4 |
| Важко відповісти | 2,1 | 3,5 | 3,4 | 6,0 | 6,8 | 11,6 | 2,7 |
| Не знаю такого | 0,3 | 1,4 | 0 | 0,2 | 0 | 0,6 | 0 |

| | Захід | Центр | Північ | Схід | Донбас | Південь | м. Київ |
|------------------|-------|-------|--------|------|--------|---------|---------|
| Позитивно | 42,2 | 56,8 | 54,6 | 63,1 | 54,2 | 66,7 | 26,1 |
| Негативно | 14,5 | 6,6 | 7,1 | 6,1 | 10,5 | 4,3 | 50,4 |
| Нейтрально | 38,5 | 32, | 35,1 | 24,7 | 32,6 | 22,9 | 19,5 |
| Важко відповісти | 3,3 | 2,5% | 3,2 | 6, | 2,1 | 6,1 | 4, |
| Не знаю такого | 1,6 | 2 | 0 | 0,2 | 5 | 0 | 0 |

Як Ви ставитеся до таких політиків...?



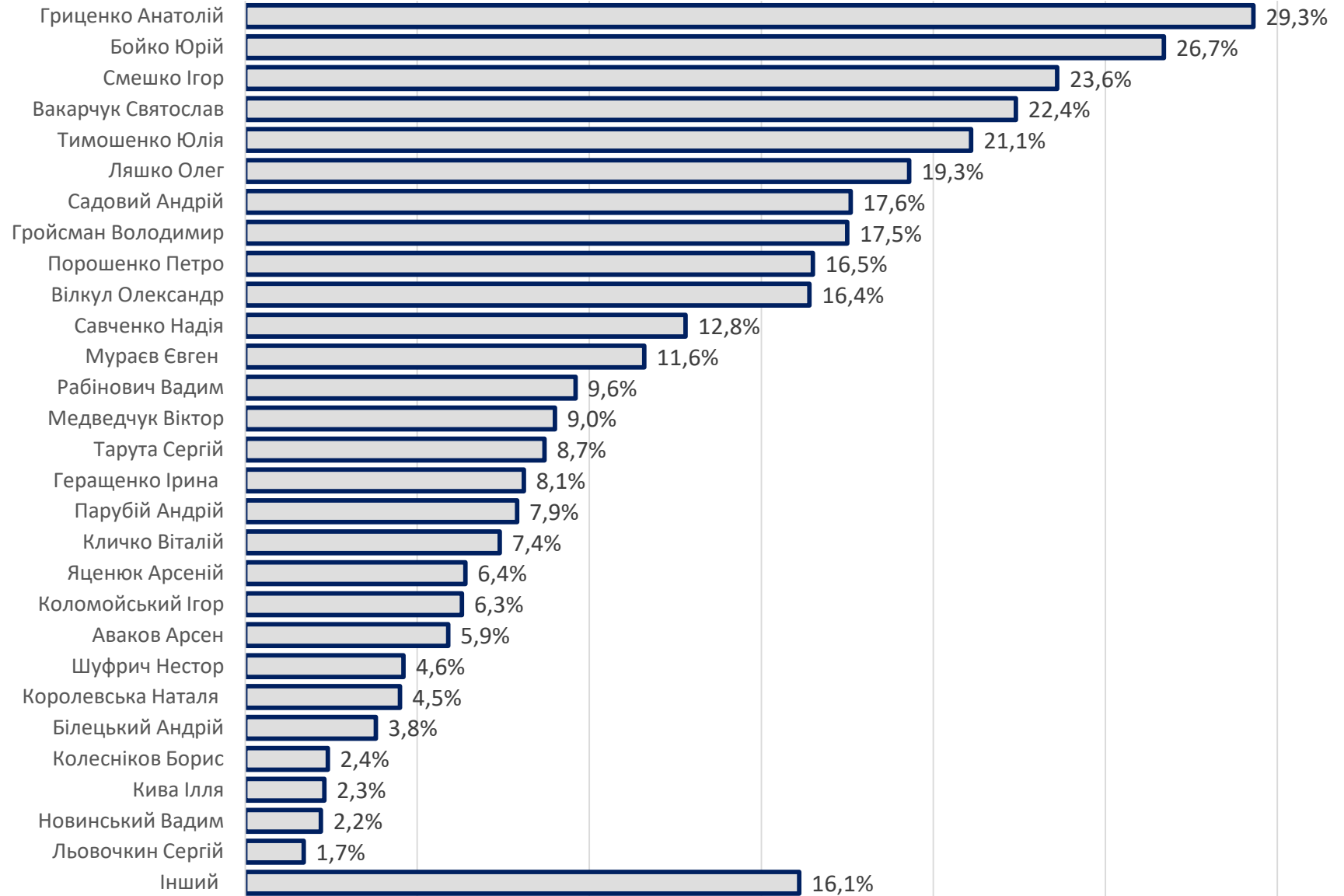
Як Ви ставитесь до таких політиків...?



- Не знаю такого/таку
- Нейтрально
- Позитивно
- Негативно

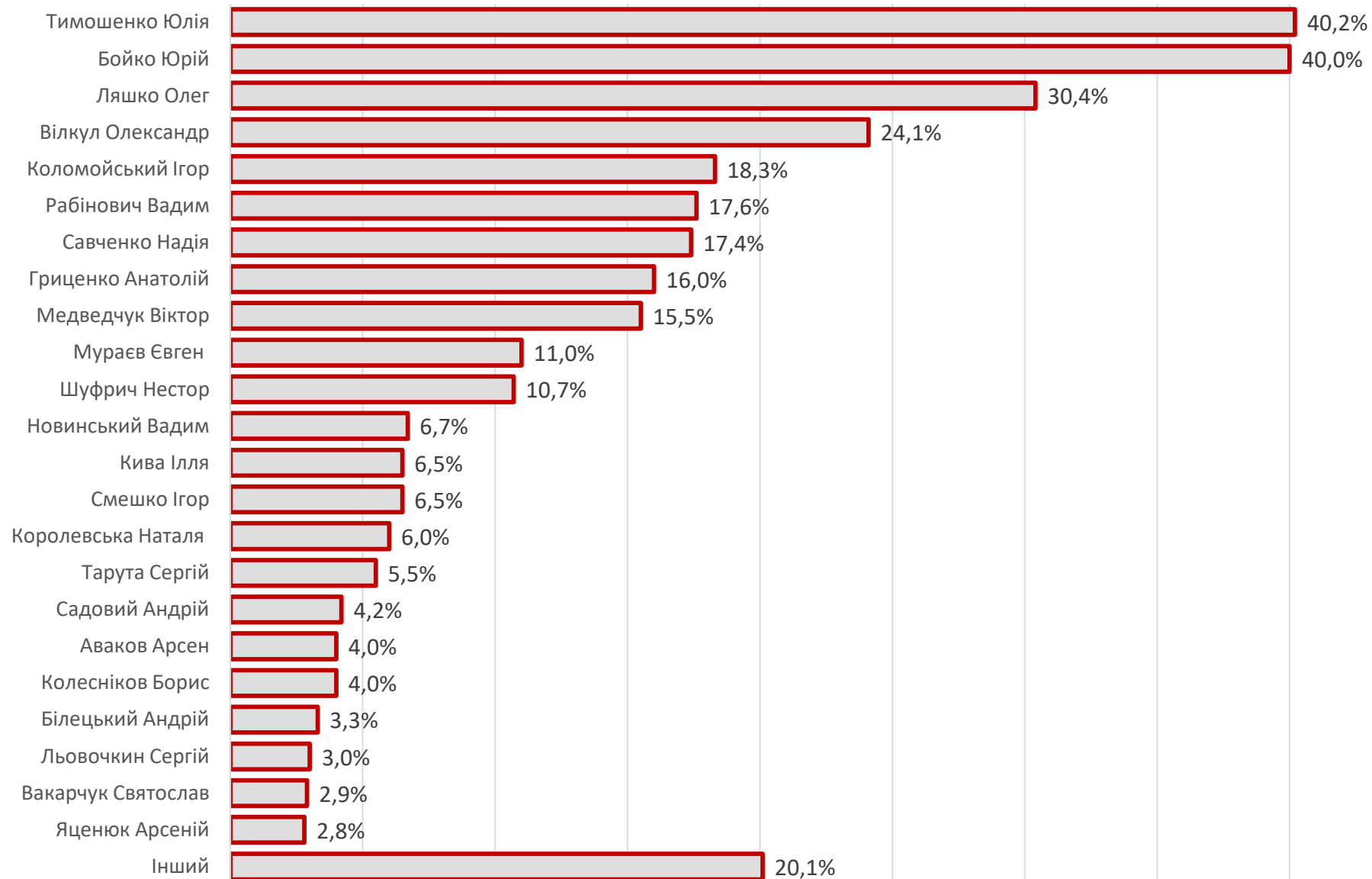
Подивіться на список та зазначте П'ЯТЬОХ політиків, яких Ви хотіли би бачити у складі наступної Верховної Ради України?

Сума відповідей не дорівнює 100, оскільки респондент мав змогу вказати більше одного варіанту відповіді



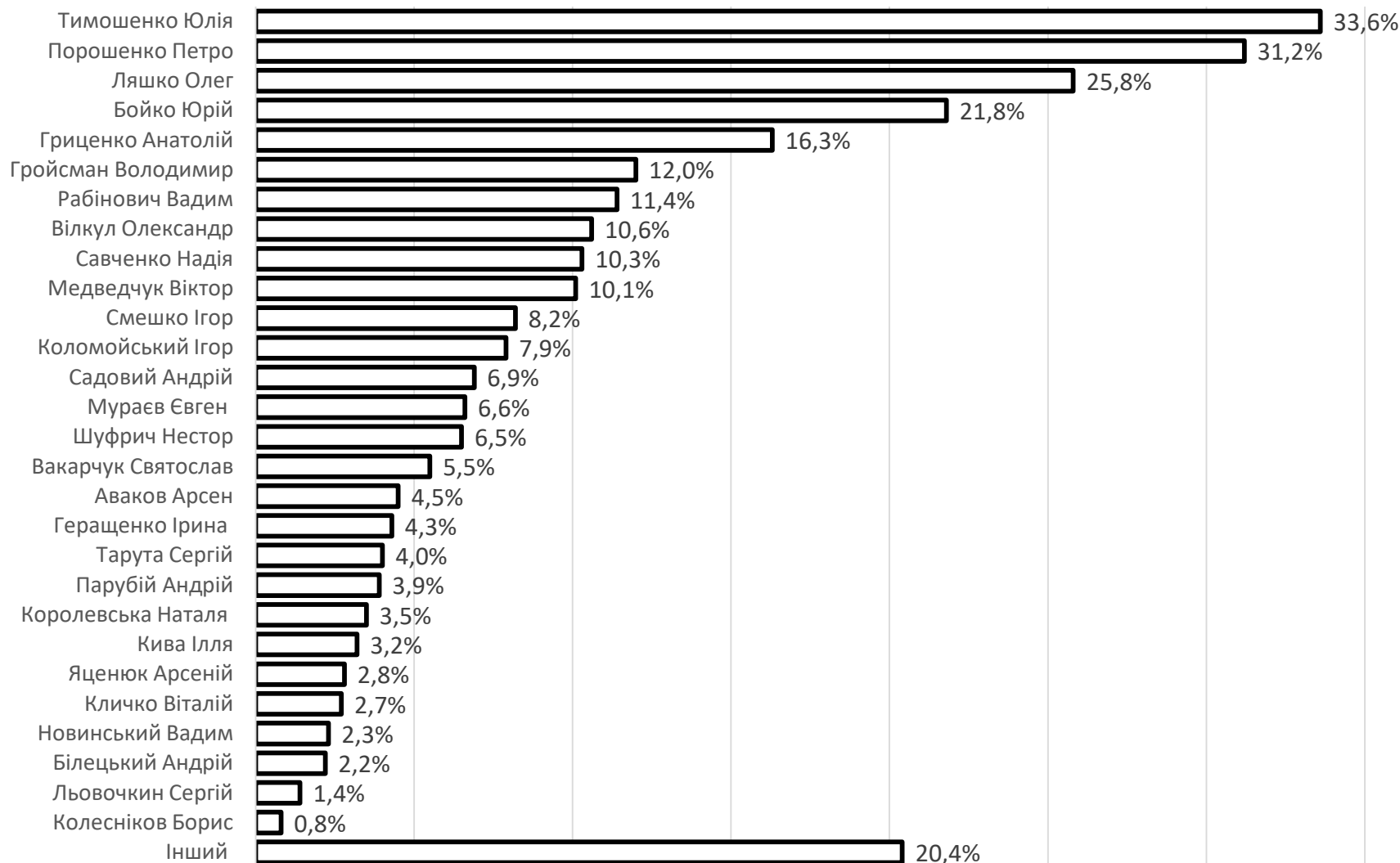
Подивіться на список та зазначте П'ЯТЬОХ політиків, які активно виступали проти політики П. Порошенка?

Сума відповідей не дорівнює 100, оскільки респондент мав змогу вказати більше одного варіанту відповіді

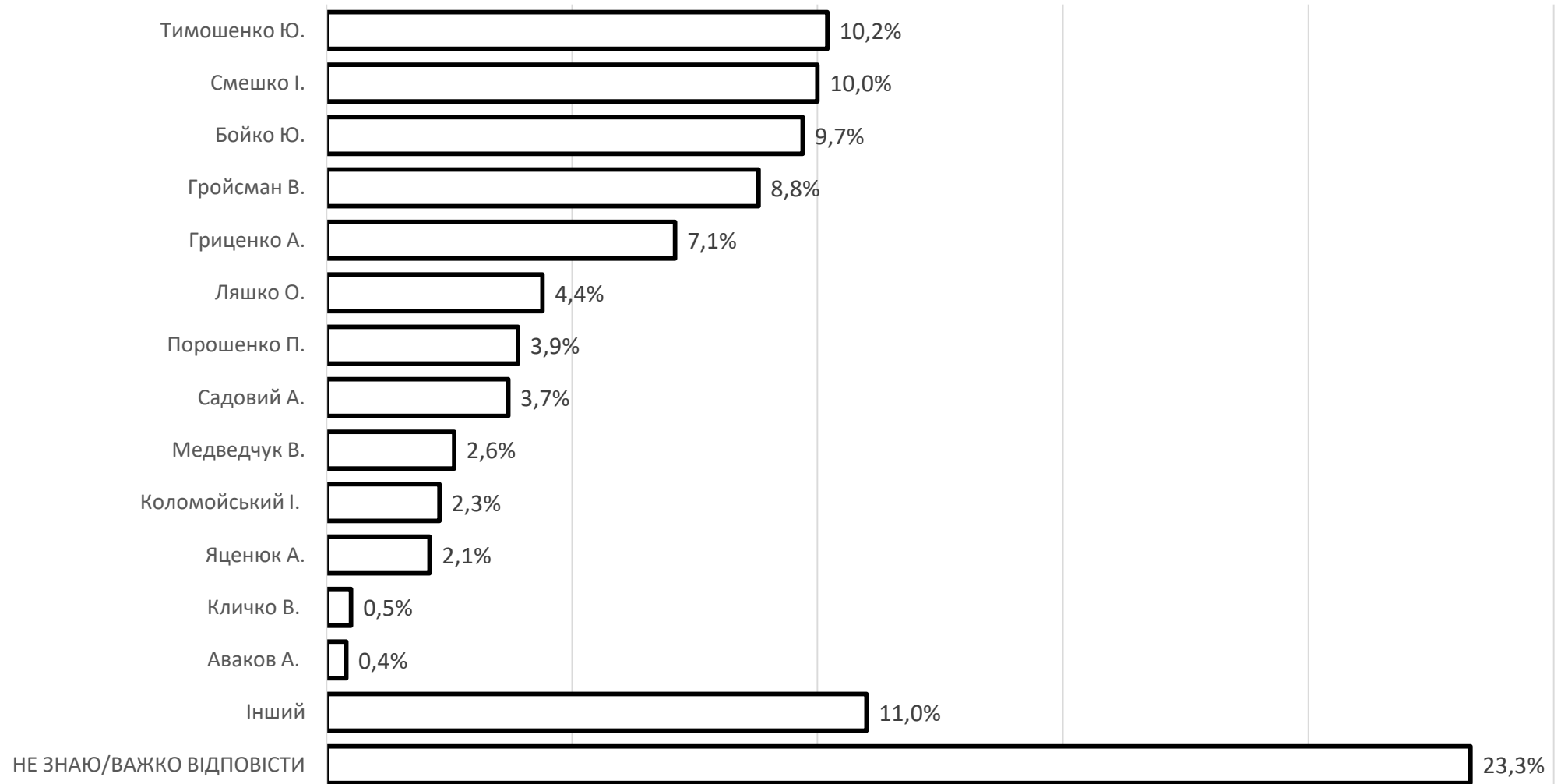


Подивіться на список та зазначте П'ЯТЬОХ політиків, чиї публічні дії (заяви, інтерв'ю, виступи, публікації) протягом останнього місяця Вам запам'яталися?

Сума відповідей не дорівнює 100, оскільки респондент мав змогу вказати більше одного варіанту відповіді

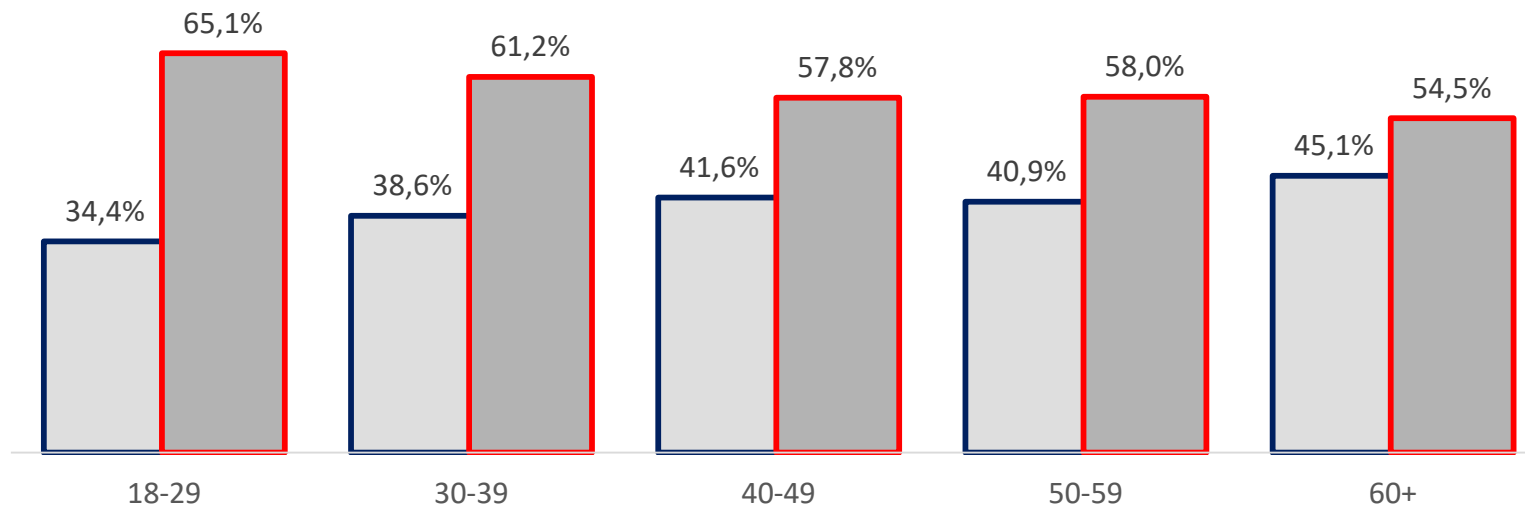
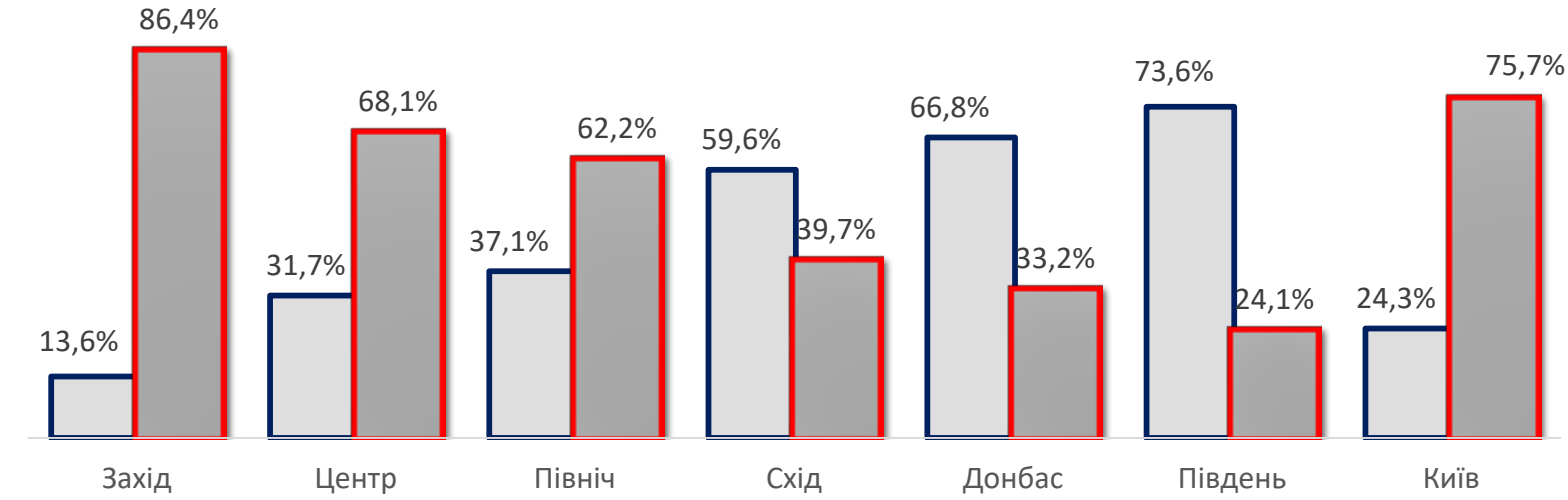
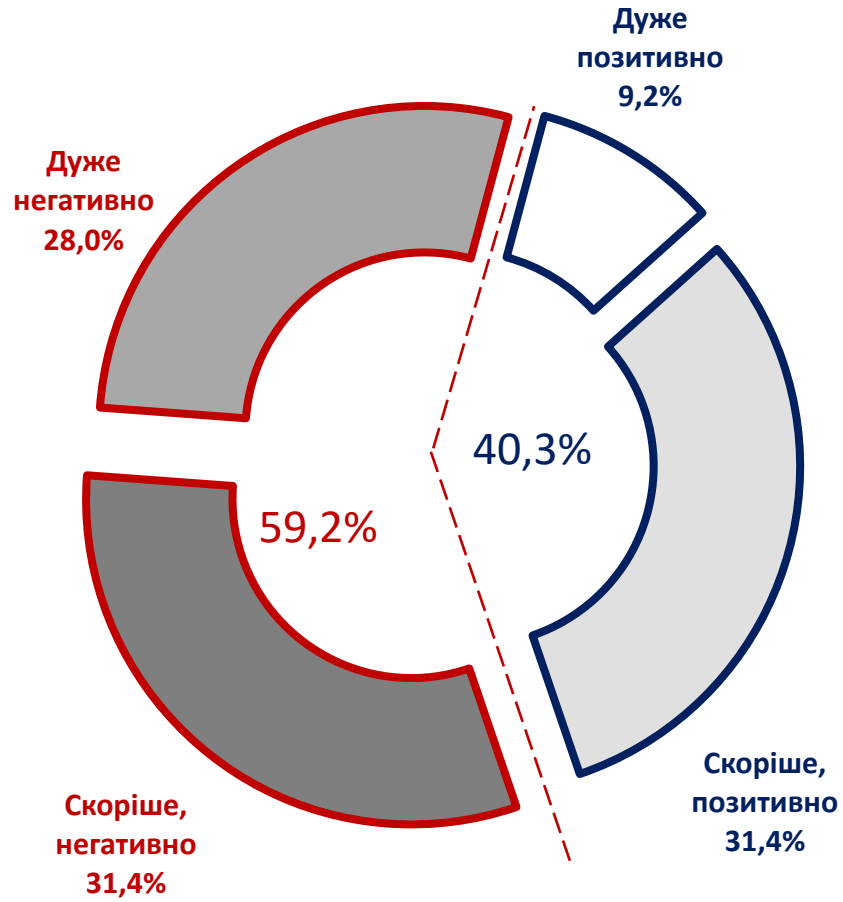


Після президентських виборів можливим є затвердження нового Прем'єр-міністра України. Зараз обговорюються різні варіанти, хто може стати Прем'єр-міністром України. Серед діячів зі списку, кого б Ви хотіли бачити Прем'єр-міністром України?

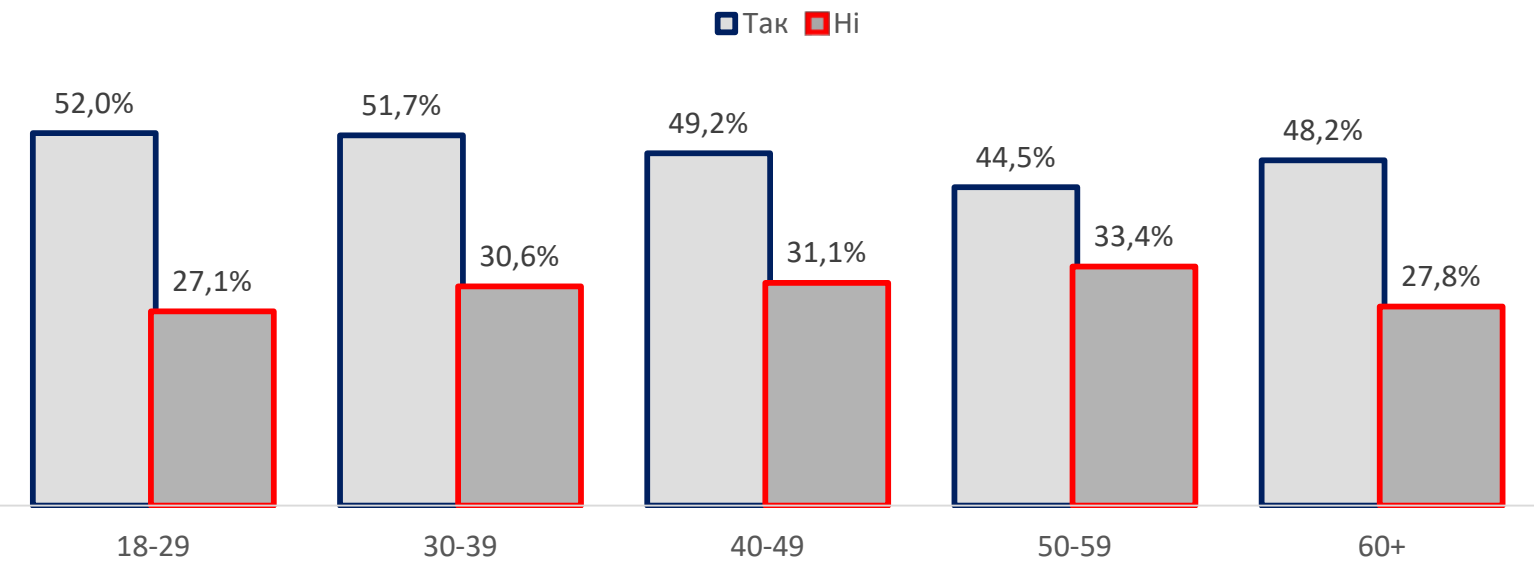
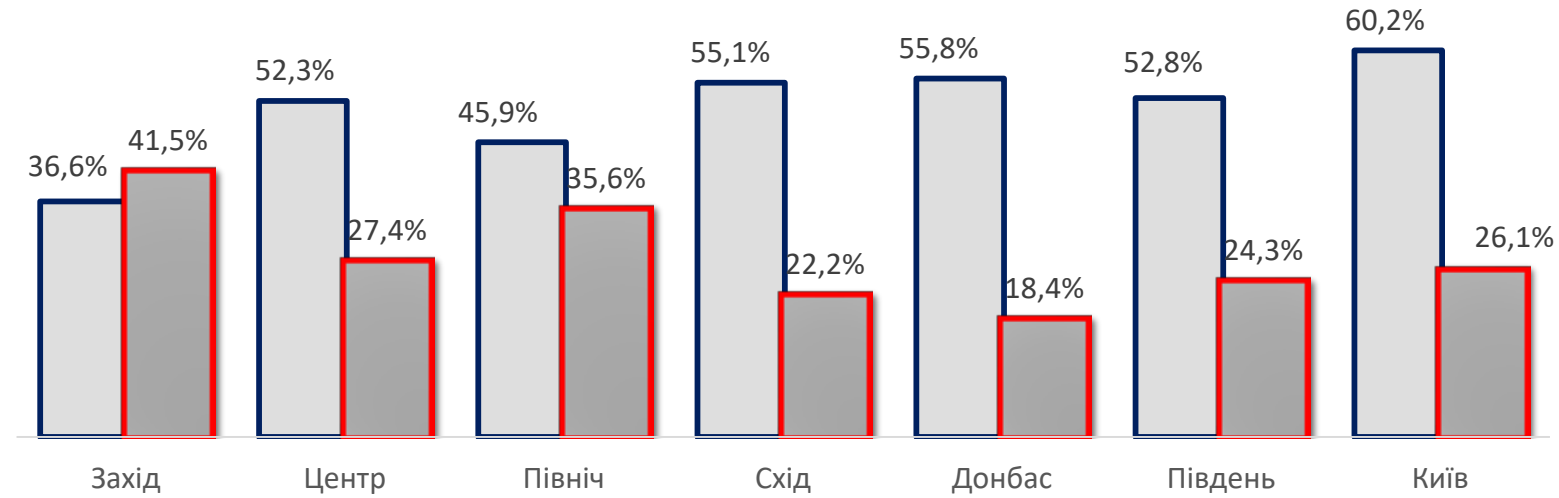
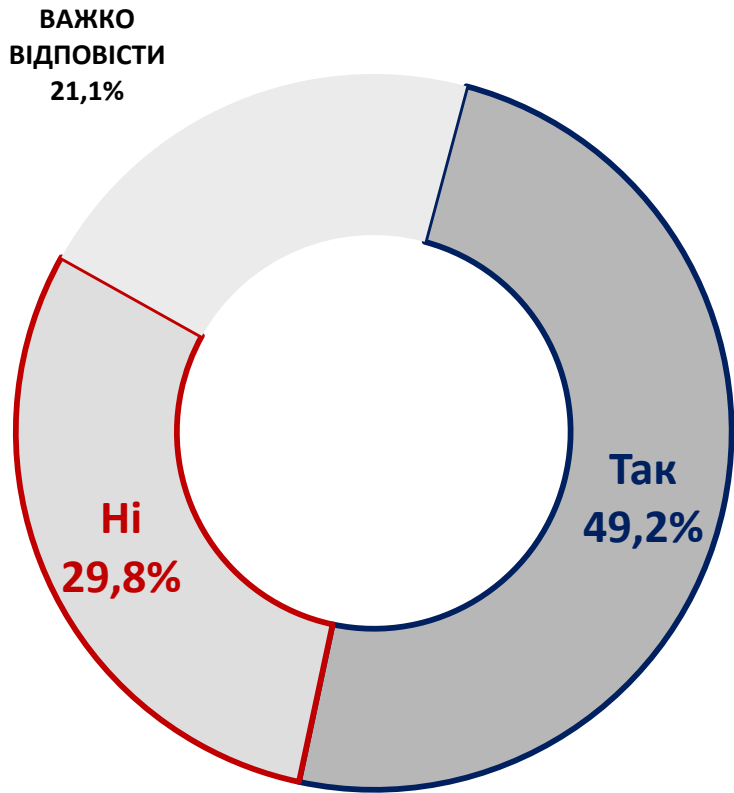


Сприйняття можливих моделей вирішення конфлікту на Сході

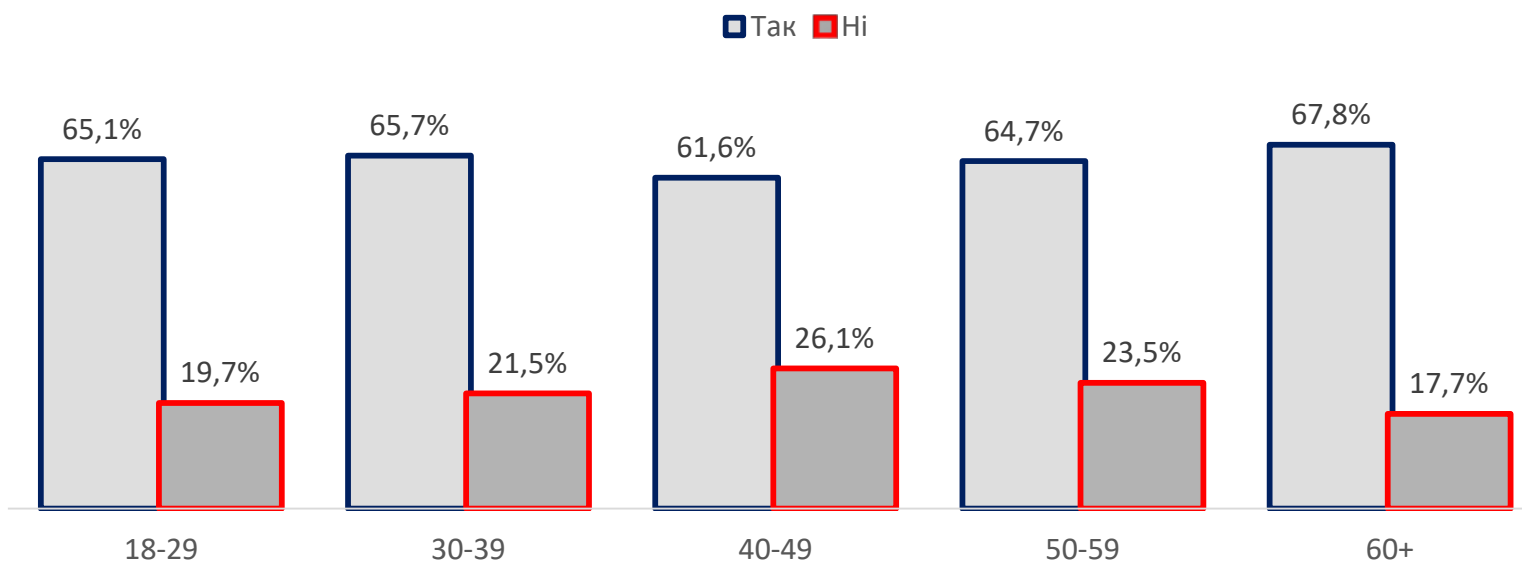
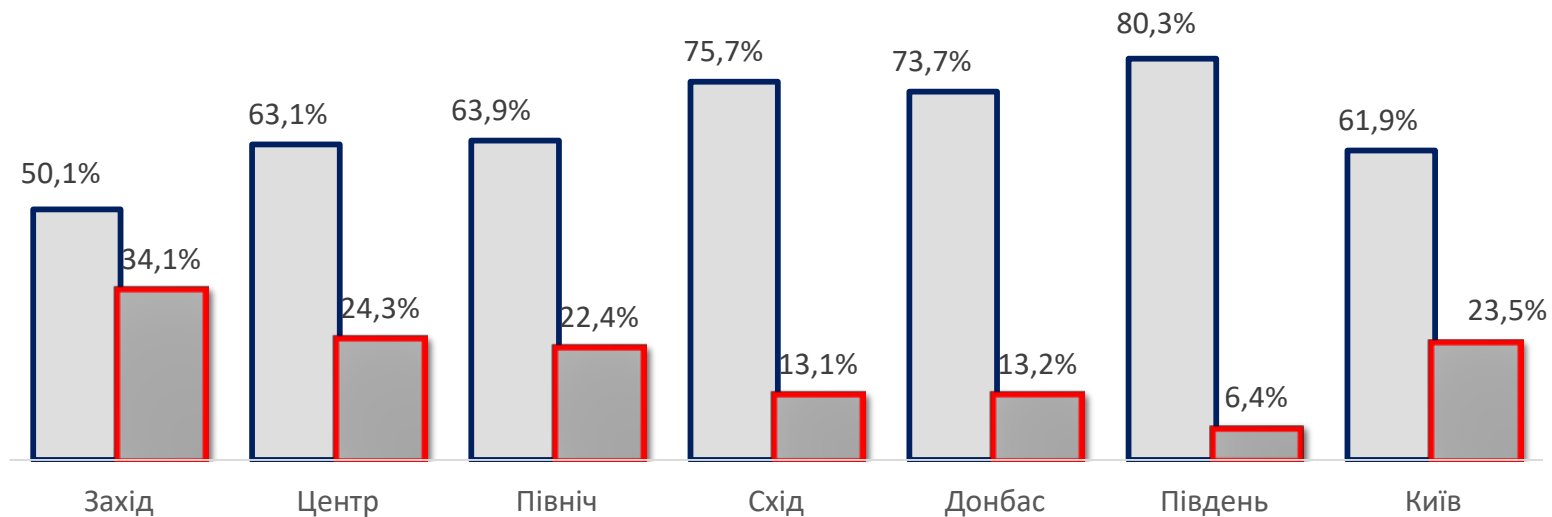
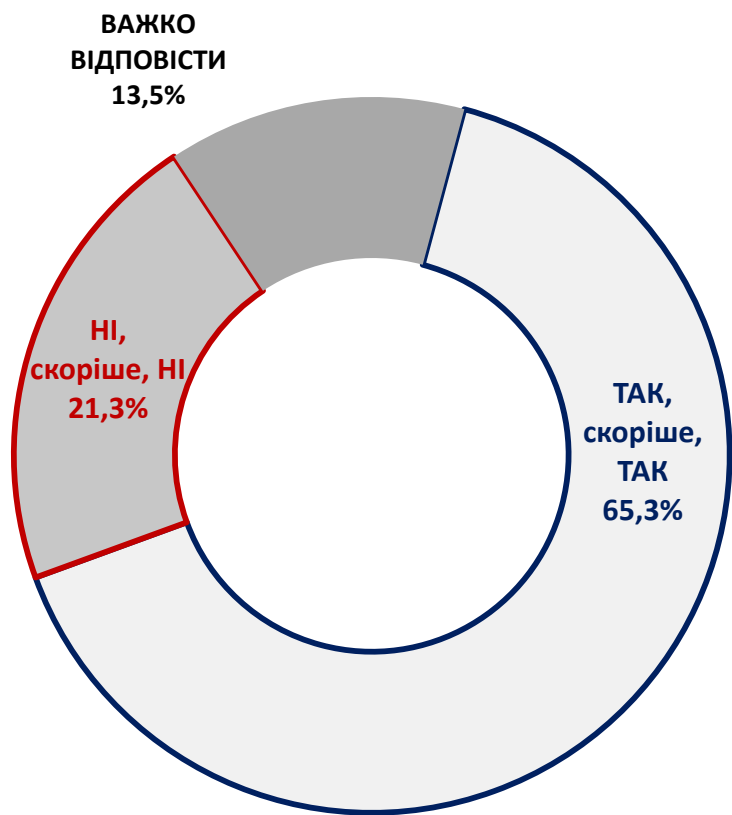
Як Ви в цілому ставитеся до Російської Федерації?



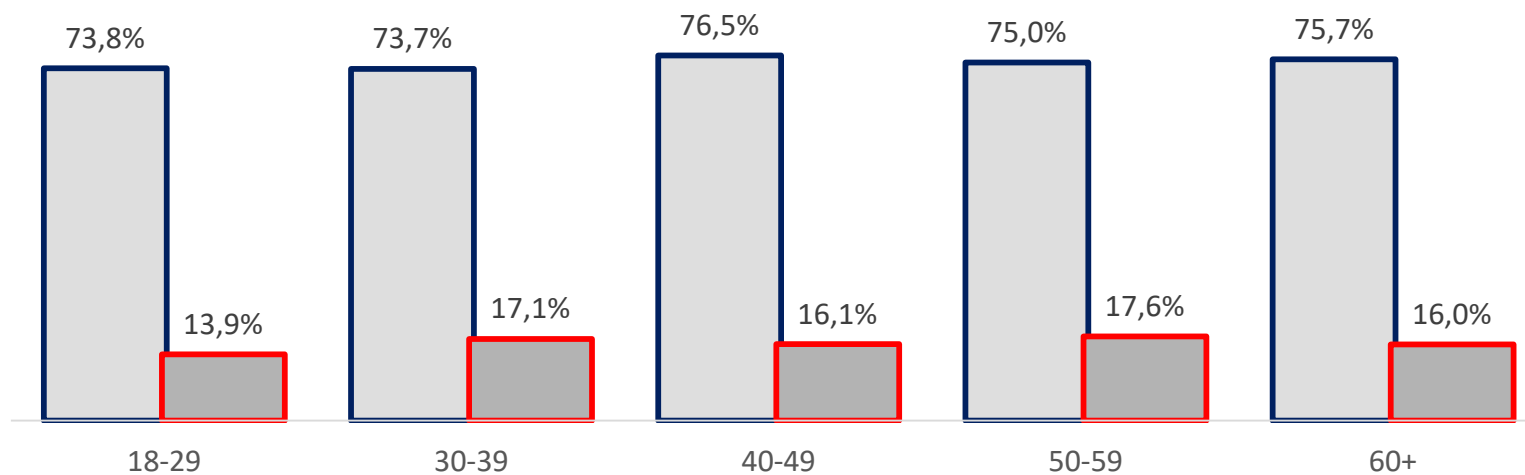
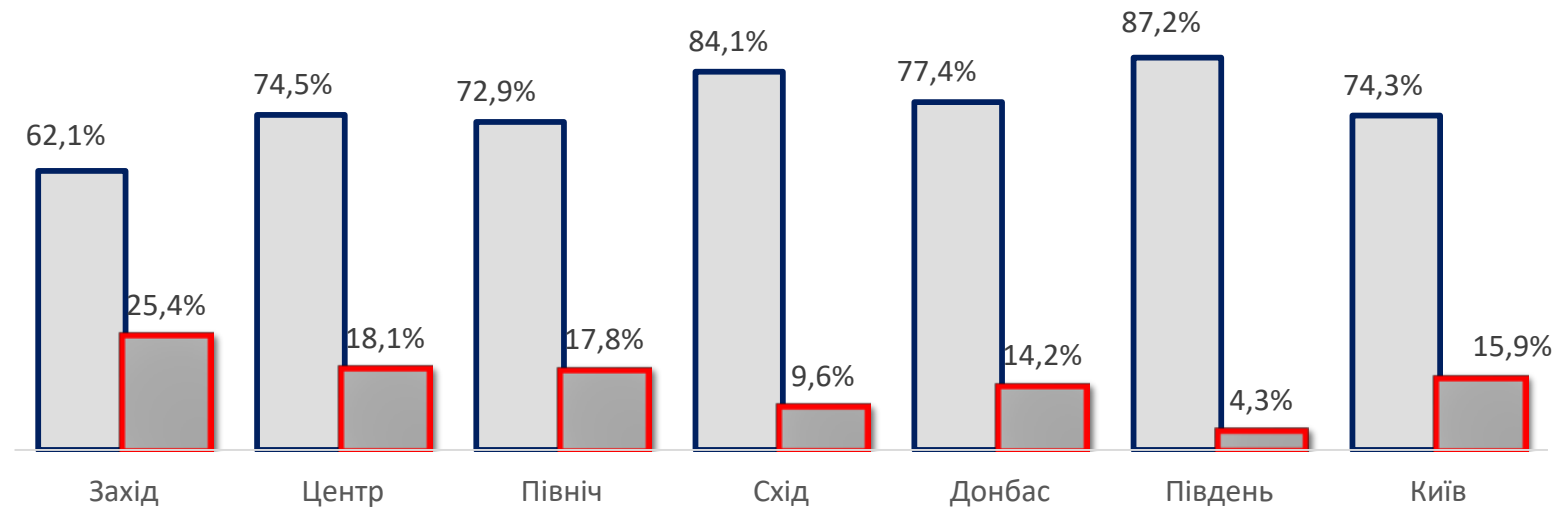
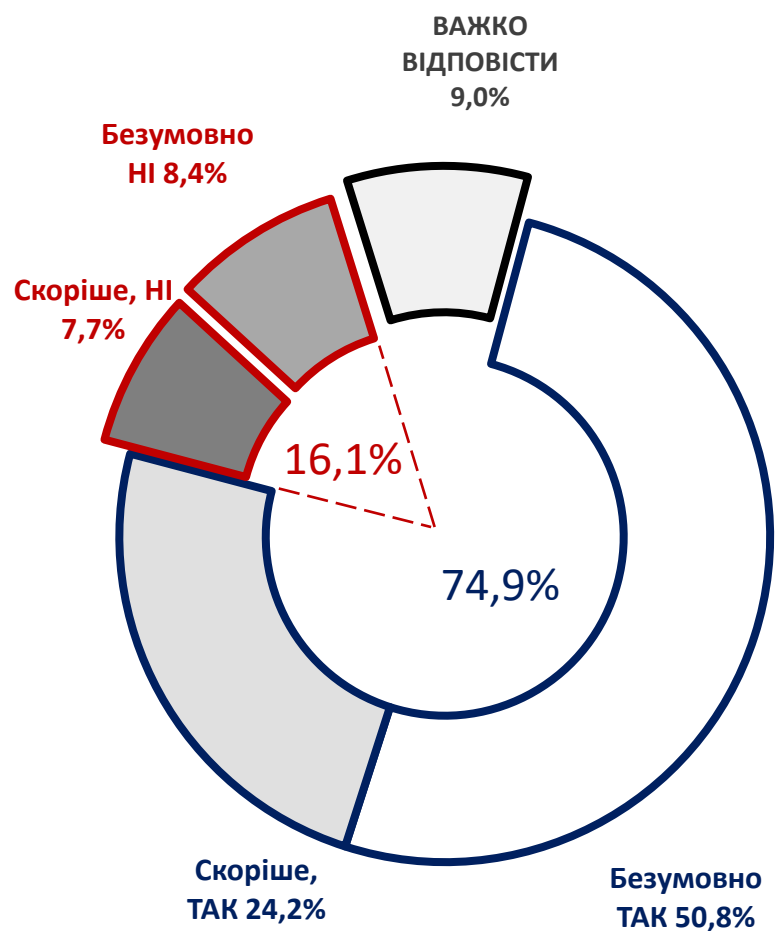
Чи необхідно питання про статус непідконтрольних територій Донецької та Луганської областей виносити на всеукраїнський референдум?



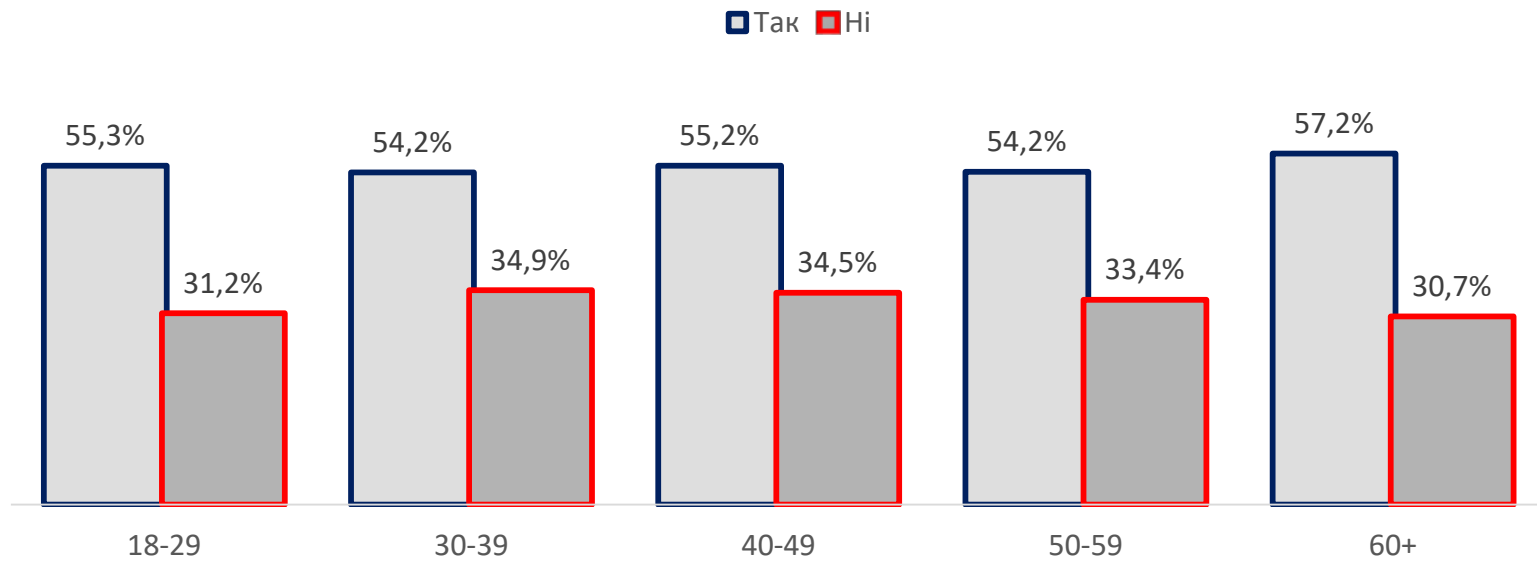
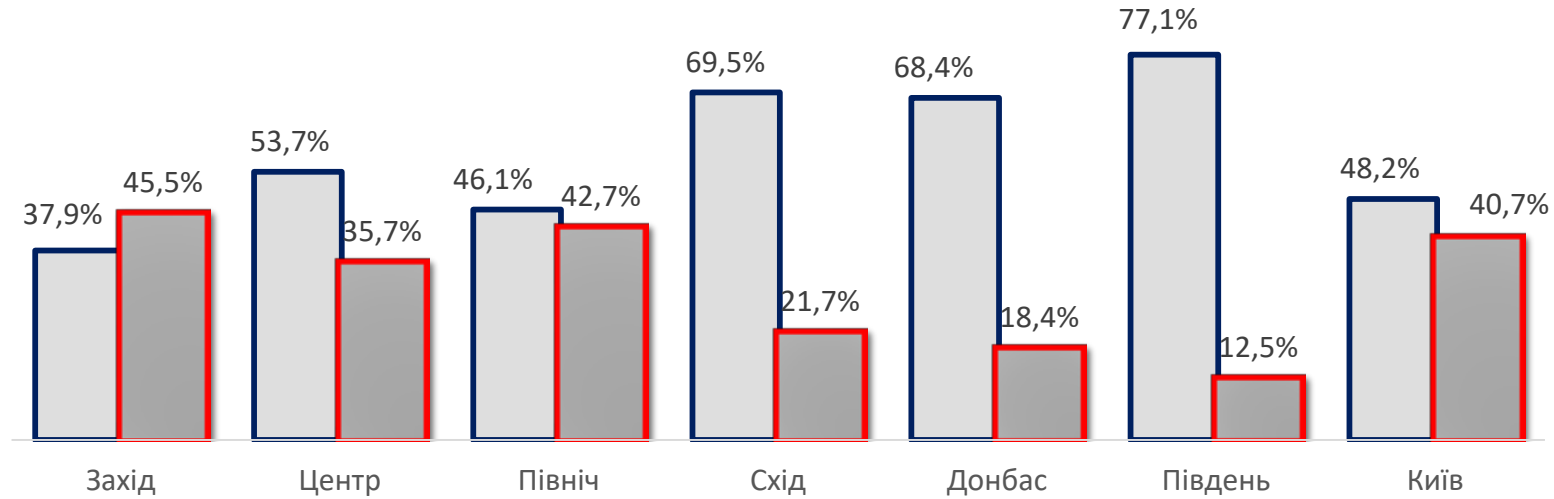
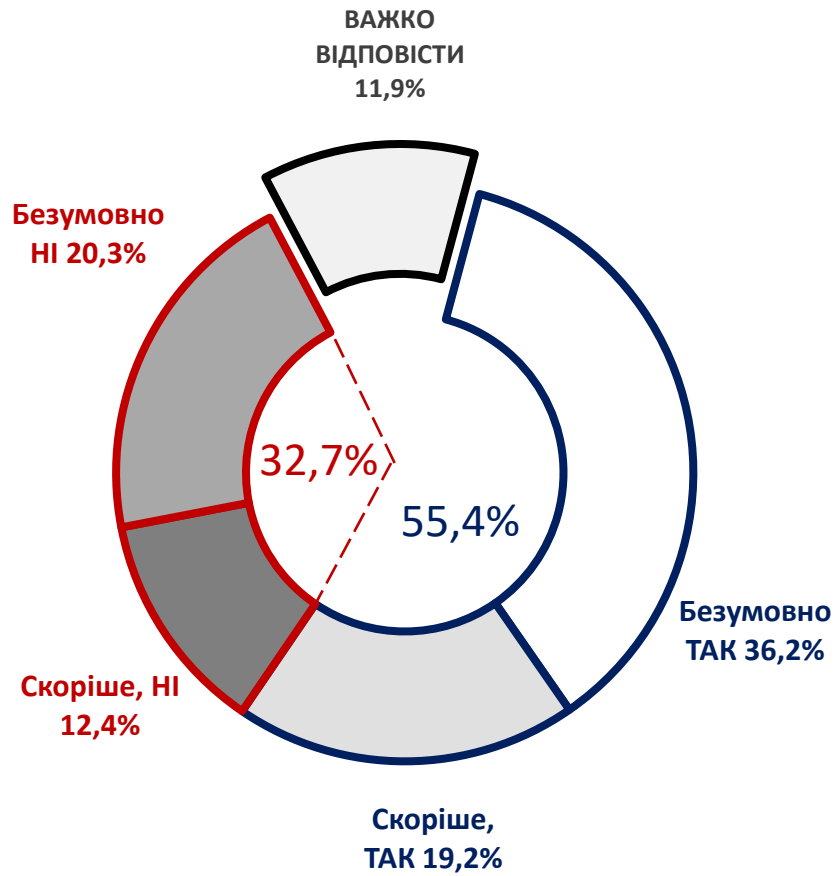
Чи повинна Україна йти на компроміси заради відновлення миру та повернення територій?



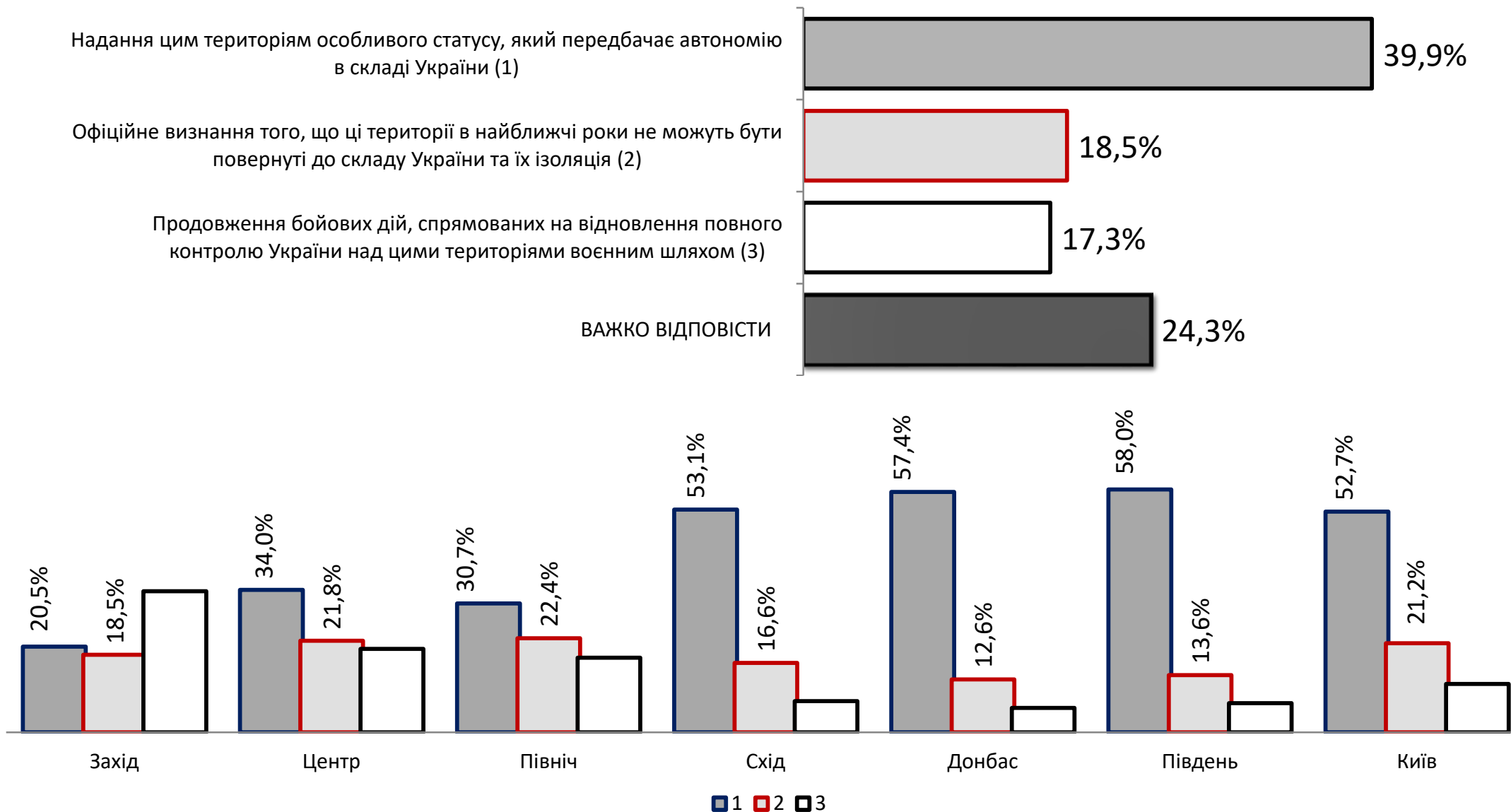
Чи має Президент України заради встановлення миру на Сході країни піти на прямий діалог з РФ?



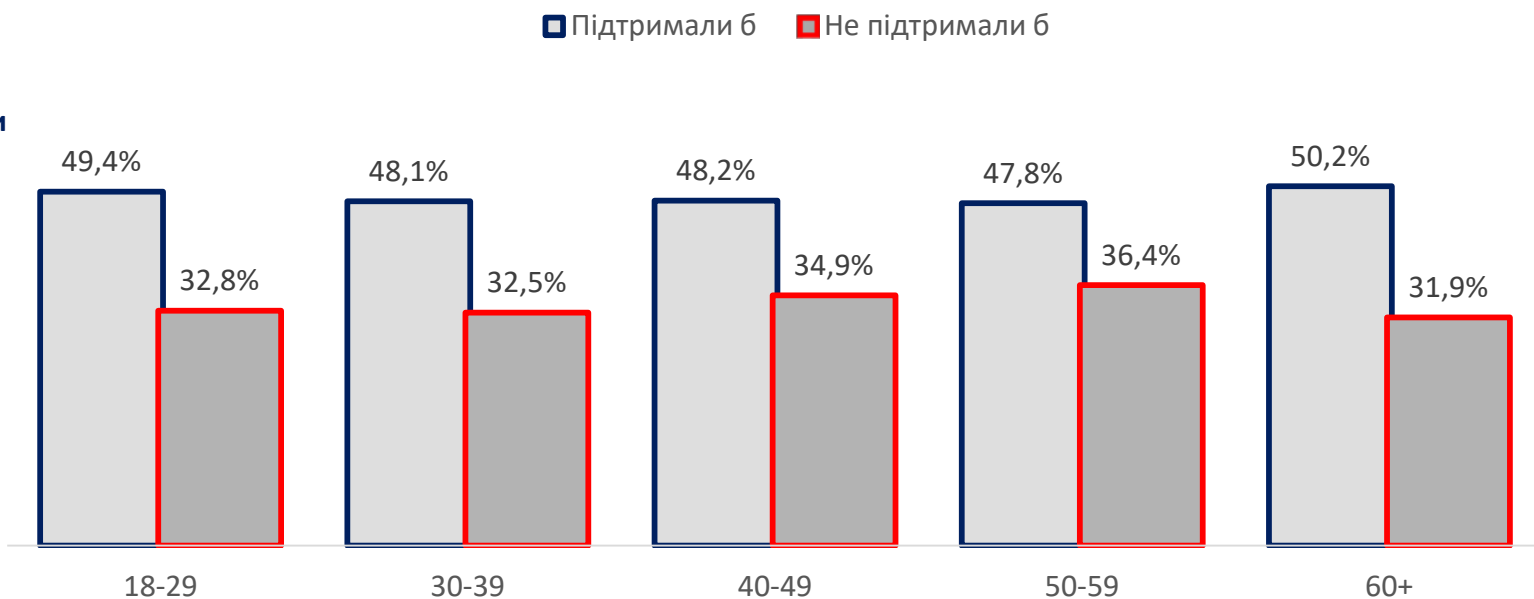
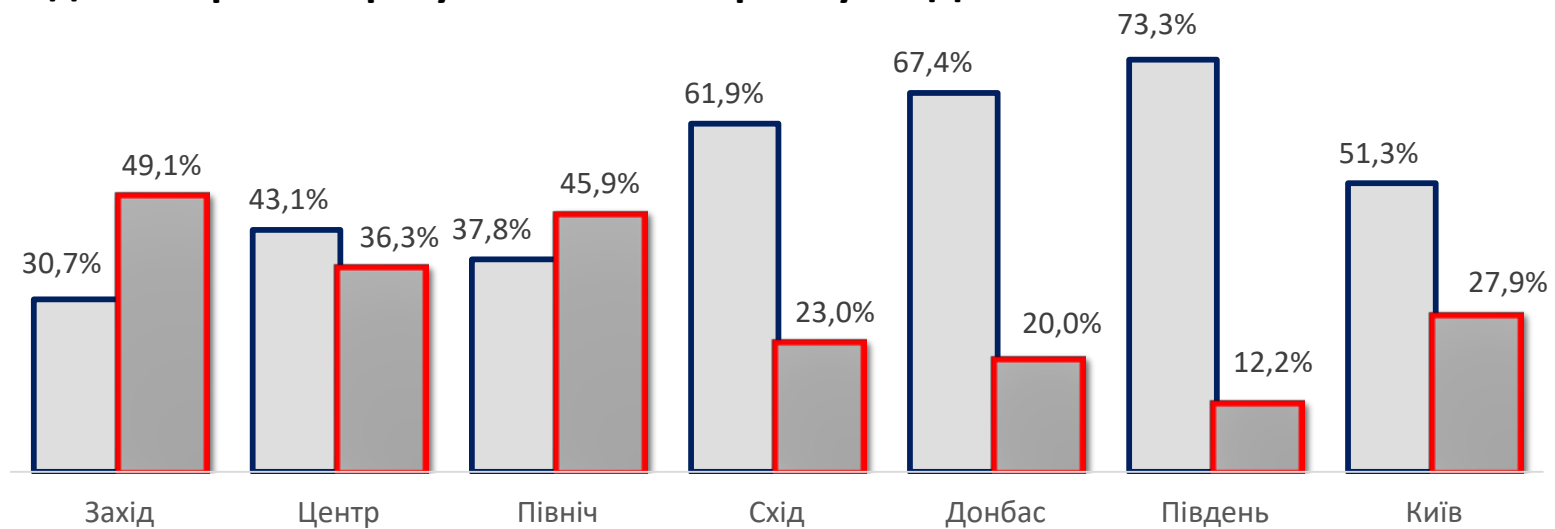
Чи має Президент України заради встановлення миру на Сході країни піти на прямий діалог з керівниками так званих «ЛДНР»?



Який варіант розв'язання проблеми непідконтрольних територій Донецької та Луганської областей Ви підтримуєте?

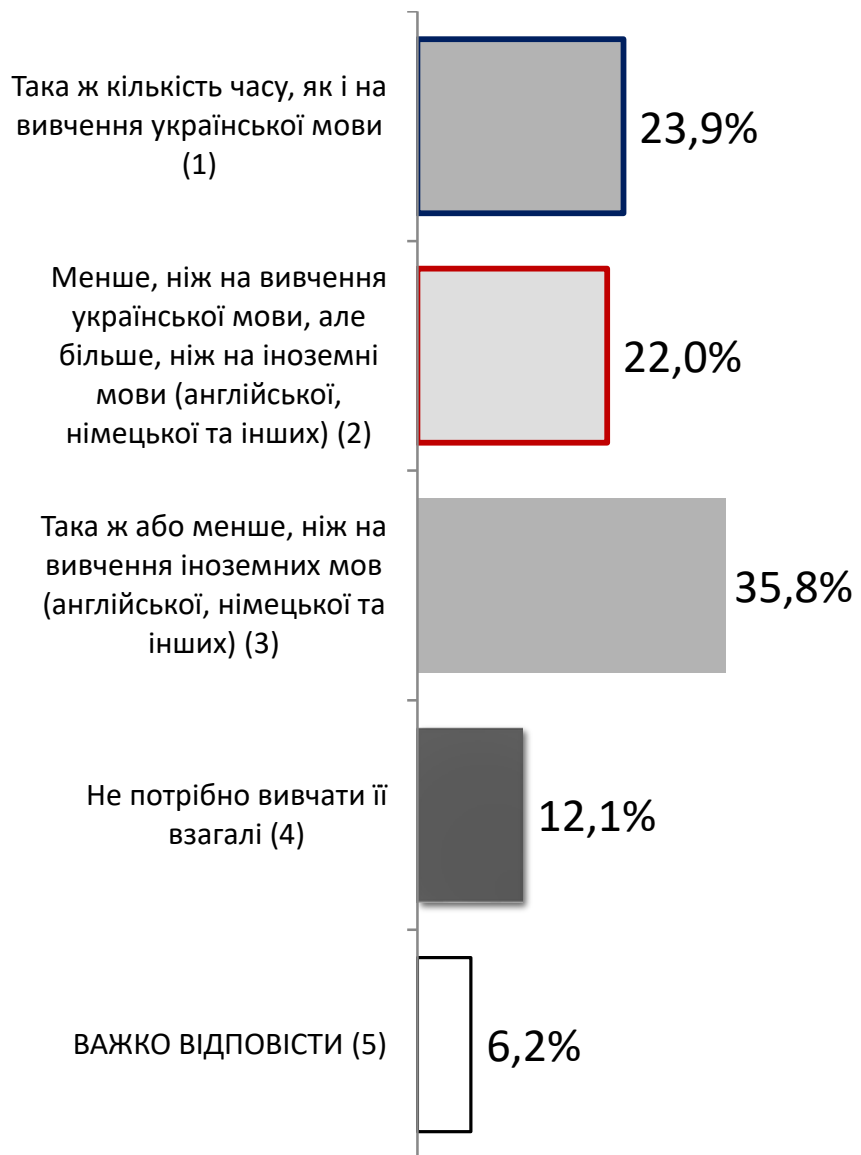


Чи підтримали б Ви рішення про надання автономії в складі України непідконтрольним територіям Донецької і Луганської областей для припинення бойових дій і мирного врегулювання конфлікту на Донбасі?



Мовне питання

На Вашу думку, для вивчення російської мови в українських школах має відводитися ...



| | Захід | Центр | Північ | Схід | Донбас | Південь | м. Київ |
|----------|-------|-------|--------|-------|--------|---------|---------|
| 1 | 6,5% | 14,9% | 10,0% | 36,6% | 56,3% | 47,2% | 27,4% |
| 2 | 9,1% | 26,1% | 23,2% | 32,8% | 16,3% | 29,6% | 15,0% |
| 3 | 48,6% | 44,6% | 51,2% | 20,0% | 18,9% | 15,7% | 34,5% |
| 4 | 30,3% | 10,4% | 11,0% | 2,5% | 2,6% | 1,2% | 11,9% |
| 5 | 5,5% | 4,1% | 4,6% | 8,1% | 5,8% | 6,4% | 11,1% |

| | 18-29 років | 30-39 років | 40-49 років | 50-59 років | 60 років і більше |
|----------|-------------|-------------|-------------|-------------|-------------------|
| 1 | 21,0% | 23,2% | 23,5% | 24,0% | 27,0% |
| 2 | 20,2% | 20,2% | 19,3% | 24,6% | 24,7% |
| 3 | 38,4% | 39,8% | 39,8% | 34,9% | 28,6% |
| 4 | 14,7% | 11,6% | 11,6% | 11,4% | 11,2% |
| 5 | 5,7% | 5,2% | 5,8% | 5,1% | 8,5% |

Якою мовою Ви хотіли б...

| | дивитися телевізійні програми: випуски новин, фільми, концерти, спортивні трансляції тощо | дивитися фільми російського виробництва | читати друковані видання |
|---|---|---|--------------------------|
| Лише українською | 19,7% | 12,2% | 19,7% |
| Переважно українською | 13,3% | 9,6% | 11,1% |
| І російською, і українською однаково часто | 30,8% | 22,9% | 24,9% |
| Переважно російською | 8,0% | 12,8% | 8,2% |
| Лише російською | 5,7% | 21,0% | 9,1% |
| Байдуже, обидві мови є зручними | 20,3% | 18,0% | 22,7% |
| Іншою мовою | 0,2% | 0,2% | 0,2% |
| НЕ ДИВЛЮСЯ / НЕ ЧИТАЮ | 0,7% | 2,1% | 2,8% |
| ВАЖКО ВІДПОВІСТИ | 1,2% | 1,3% | 1,2% |

33%

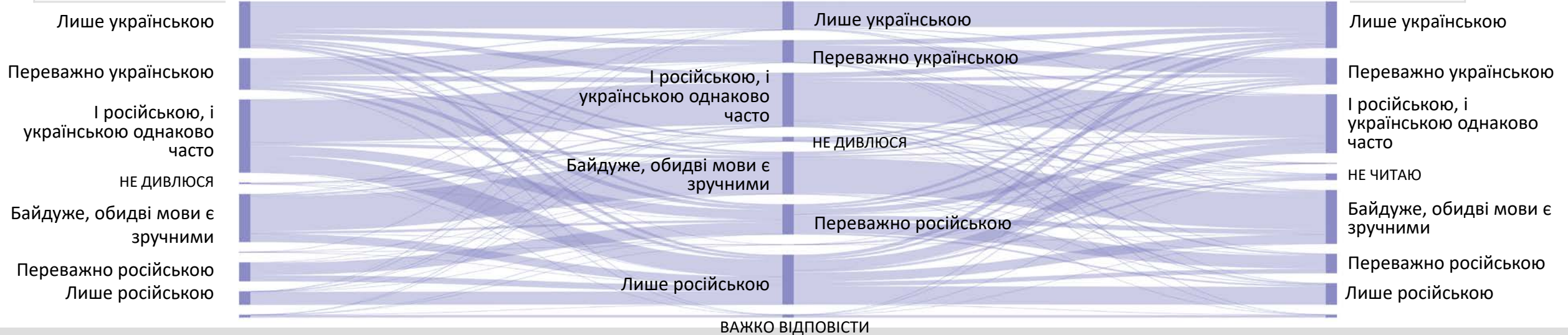
21,8%

30,8%

13,7%

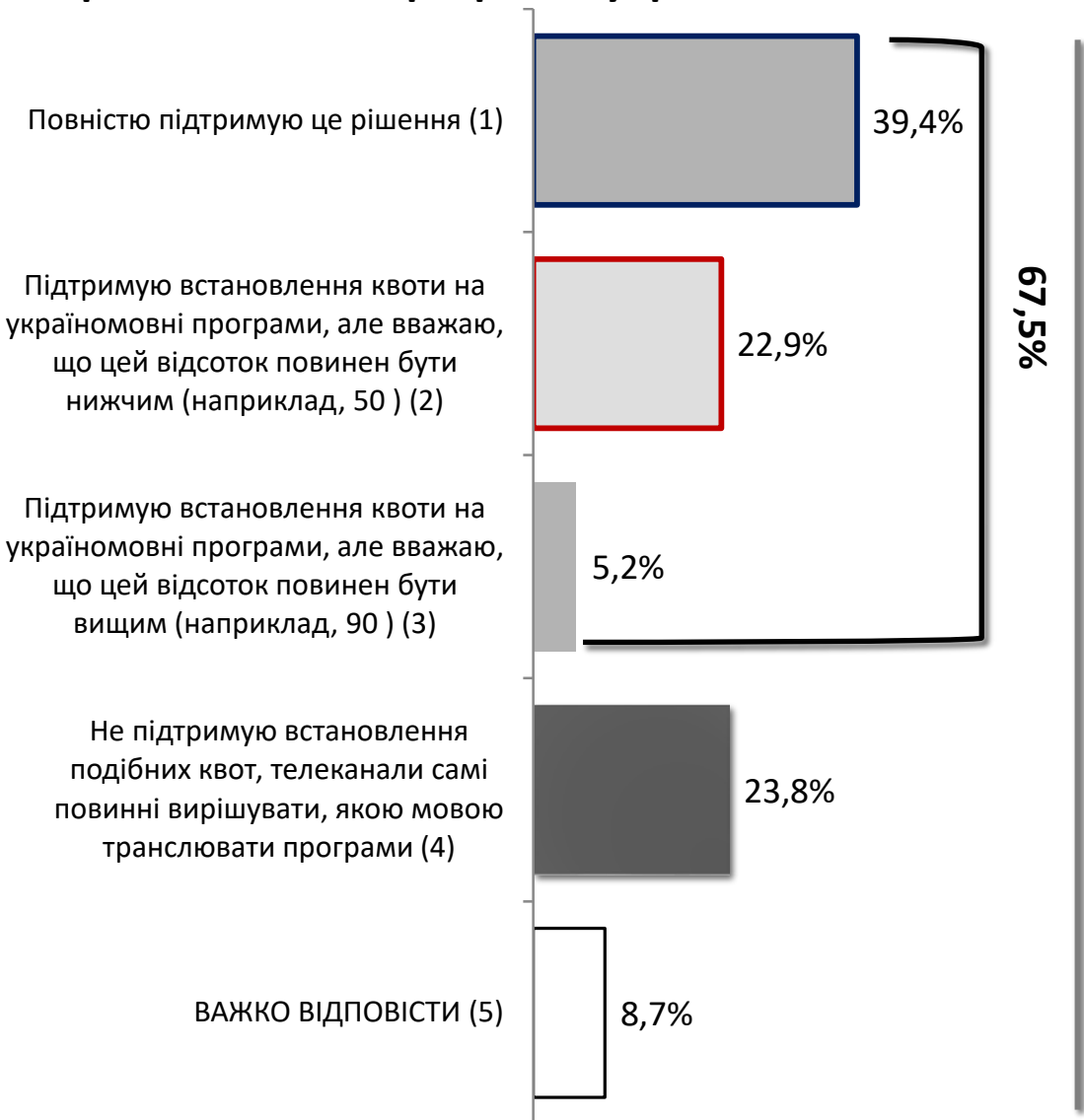
33,8%

17,3%



ВАЖКО ВІДПОВІСТИ

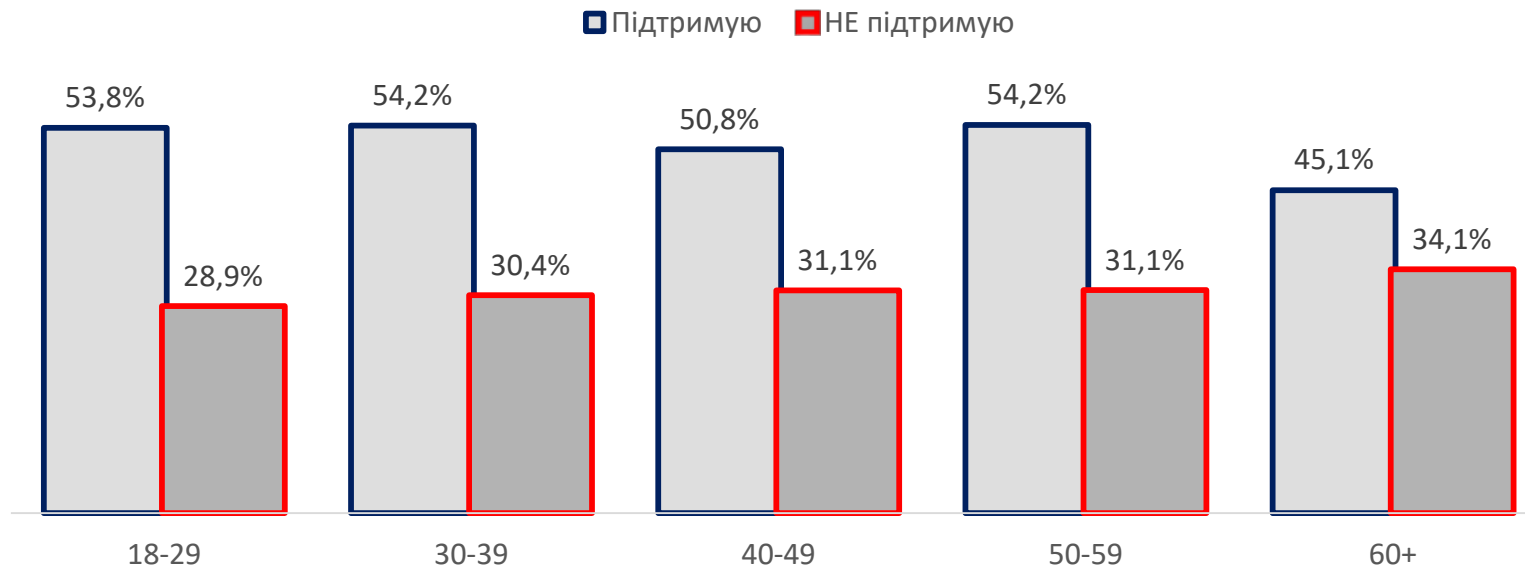
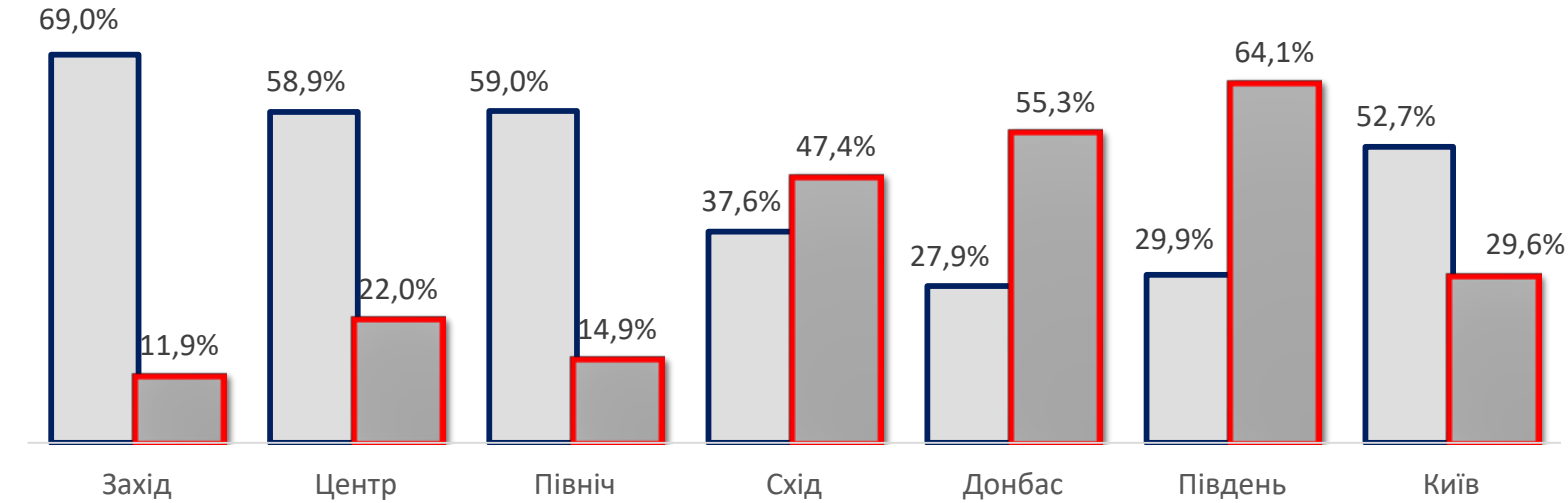
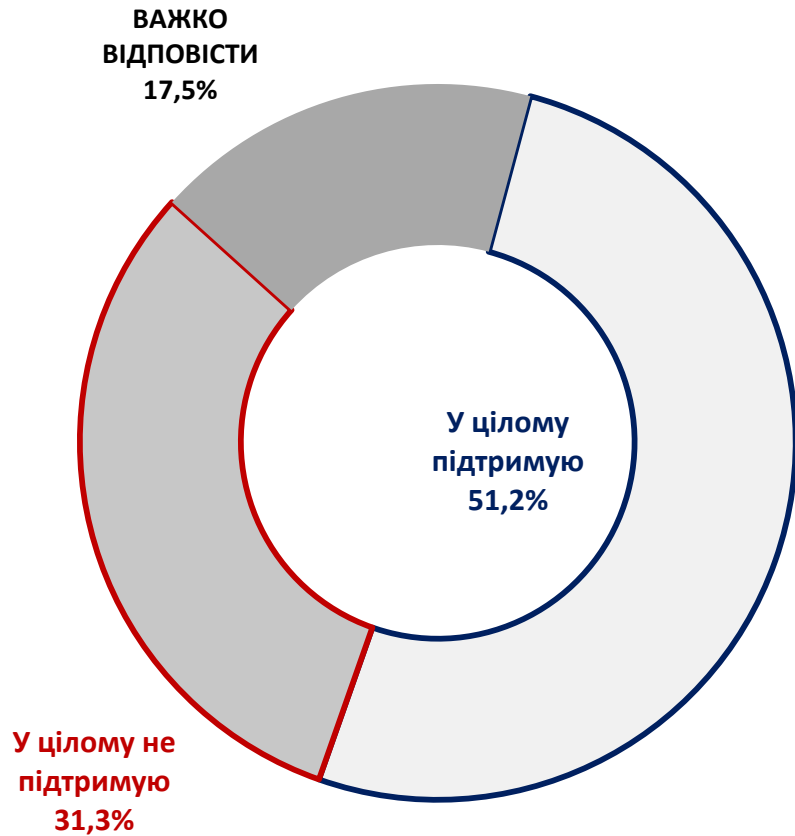
Як Ви ставитеся до закону, згідно з яким 75% ефірного часу українських загально-національних каналів мають транслюватись програми українською мовою?



| | Захід | Центр | Північ | Схід | Донбас | Південь | м. Київ |
|----------|-------|-------|--------|-------|--------|---------|---------|
| 1 | 67,6% | 47,5% | 46,8% | 19,4% | 12,6% | 16,2% | 31,0% |
| 2 | 11,9% | 20,8% | 18,0% | 34,4% | 25,3% | 32,2% | 23,5% |
| 3 | 8,4% | 4,2% | 2,9% | 2,2% | 3,7% | ,9% | 18,1% |
| 4 | 5,5% | 17,6% | 20,5% | 36,9% | 43,2% | 45,2% | 16,4% |
| 5 | 6,5% | 9,8% | 11,7% | 7,1% | 15,3% | 5,5% | 11,1% |

| | 18-29 років | 30-39 років | 40-49 років | 50-59 років | 60 років і більше |
|----------|-------------|-------------|-------------|-------------|-------------------|
| 1 | 40,2% | 40,7% | 41,0% | 42,0% | 35,0% |
| 2 | 22,0% | 22,1% | 24,9% | 23,3% | 22,6% |
| 3 | 5,5% | 6,1% | 3,8% | 5,6% | 5,1% |
| 4 | 22,5% | 23,2% | 21,9% | 22,9% | 27,0% |
| 5 | 9,9% | 8,0% | 8,4% | 6,2% | 10,3% |

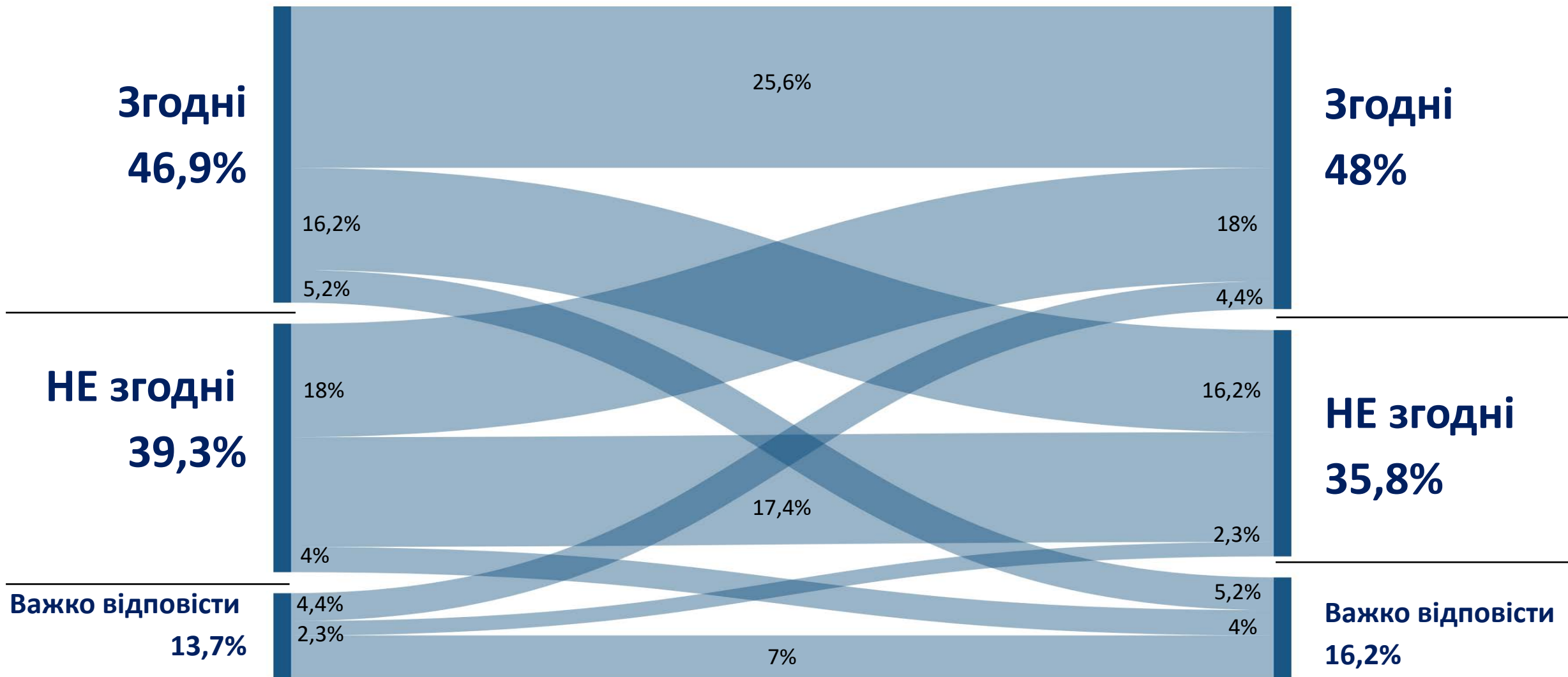
Як Ви ставитеся до норми закону, яка передбачає вимогу до радіостанцій давати в ефірі 30% пісень українською мовою, 60% - мовою країн Європейського Союзу, а інші 10% - іншими мовами (наприклад, російською)?



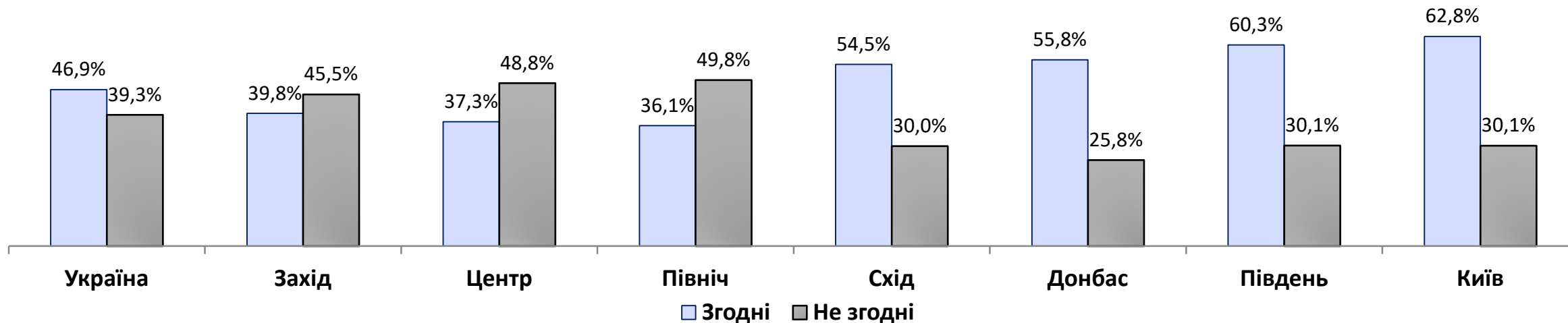
ЗМІ

Згодні чи ні з тим, що в Україні відбувається наступ на свободу слова?

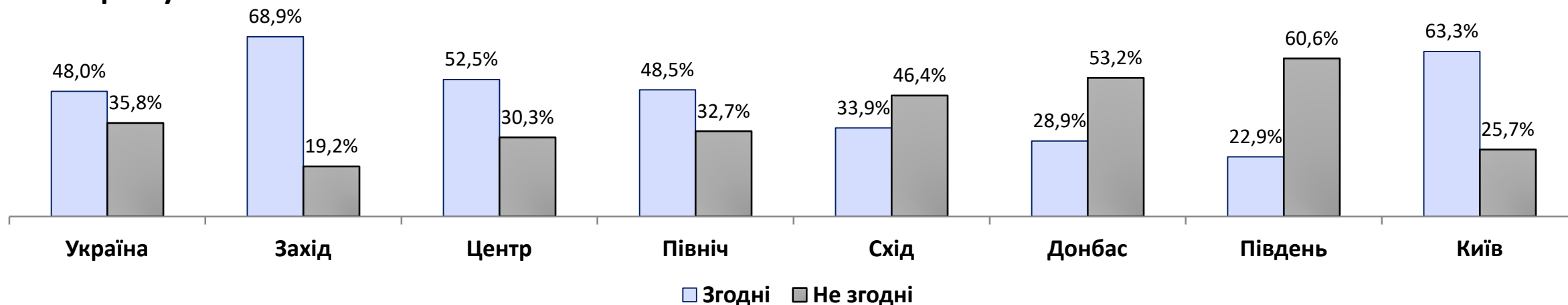
Згодні чи ні з тим, що Україні занадто багато прокремлівських пропагандистських ЗМІ, а держава та суспільство на це слабо реагує?



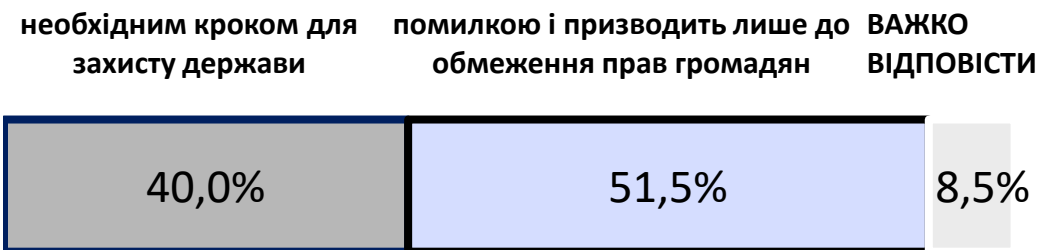
Згодні чи ні з тим, що в Україні відбувається наступ на свободу слова?



Згодні чи ні з тим, що Україні занадто багато прокремлівських пропагандистських ЗМІ, а держава та суспільство на це слабо реагує?

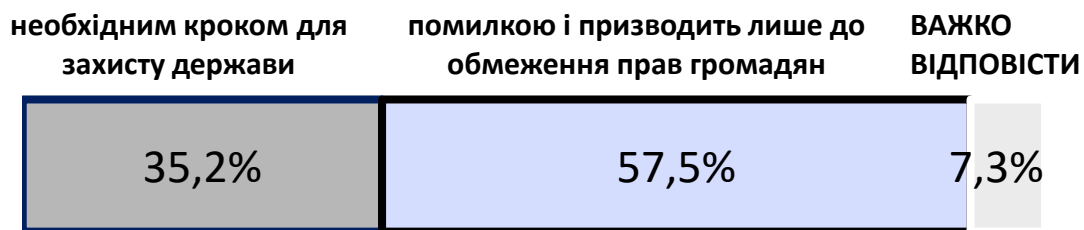


Заборона російських телеканалів в Україні є ...



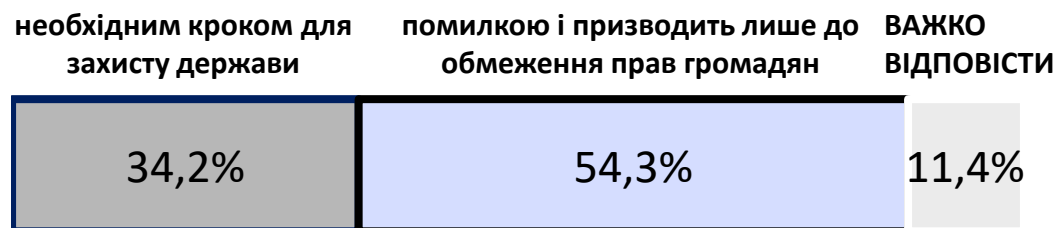
| | Захід | Центр | Північ | Схід | Донбас | Південь | м. Київ |
|---|-------|-------|--------|-------|--------|---------|---------|
| необхідним кроком для захисту держави | 64,2% | 40,5% | 43,7% | 23,8% | 20,0% | 14,5% | 55,3% |
| помилкою і призводить лише до обмеження прав громадян | 26,1% | 51,2% | 44,1% | 69,0% | 72,1% | 79,1% | 38,5% |

Заборона окремих артистів і російських фільмів в Україні є ...



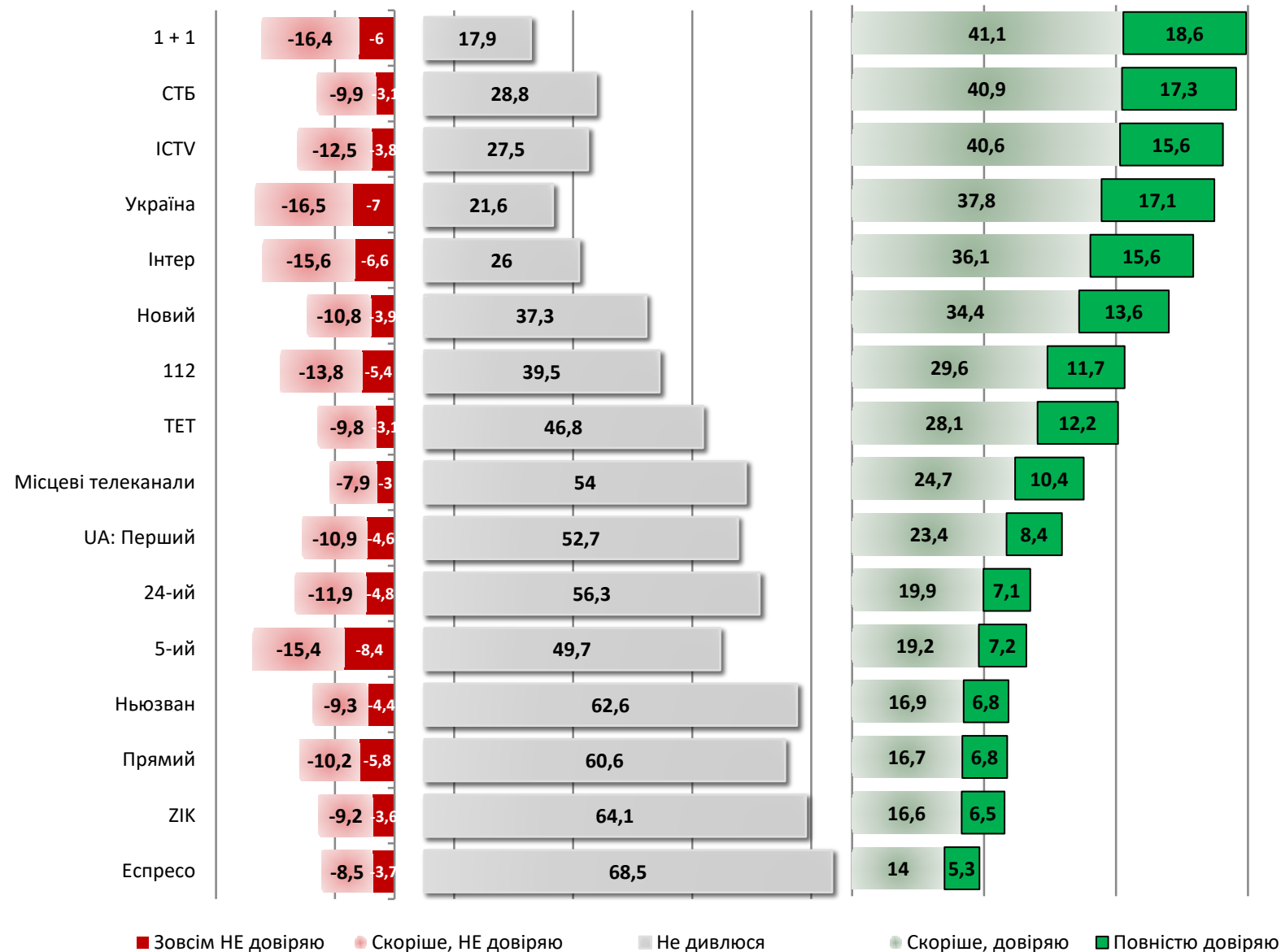
| | Захід | Центр | Північ | Схід | Донбас | Південь | м. Київ |
|---|-------|-------|--------|-------|--------|---------|---------|
| необхідним кроком для захисту держави | 58,9% | 37,8% | 39,8% | 21,7% | 15,8% | 11,3% | 35,4% |
| помилкою і призводить лише до обмеження прав громадян | 31,0% | 55,0% | 50,7% | 72,4% | 81,1% | 84,1% | 58,4% |

Заборона російських соцмереж в Україні є ...

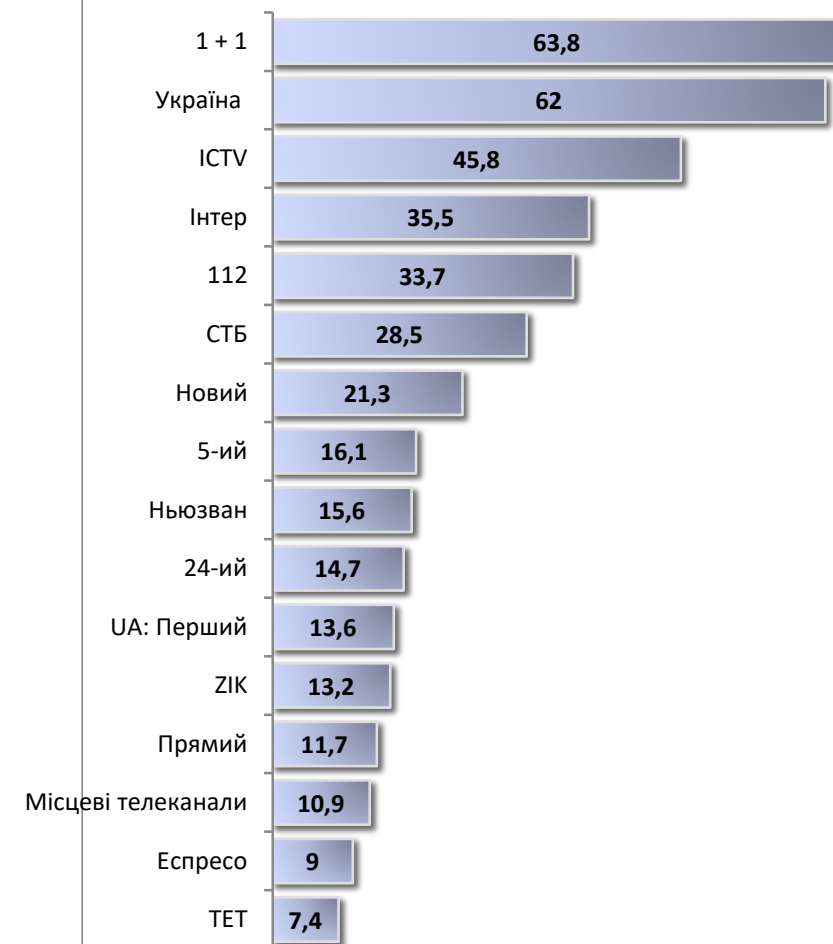


| | Захід | Центр | Північ | Схід | Донбас | Південь | м. Київ |
|---|-------|-------|--------|-------|--------|---------|---------|
| необхідним кроком для захисту держави | 61,2% | 39,2% | 31,0% | 20,4% | 14,2% | 11,0% | 34,1% |
| помилкою і призводить лише до обмеження прав громадян | 24,7% | 49,8% | 54,6% | 69,5% | 76,8% | 79,1% | 58,8% |

Яким є Ваше ставлення до таких українських телеканалів?



З яких телеканалів Ви отримете суспільно-політичну інформацію (новини суспільно-політичні ток-шоу, коментарі експертів)?

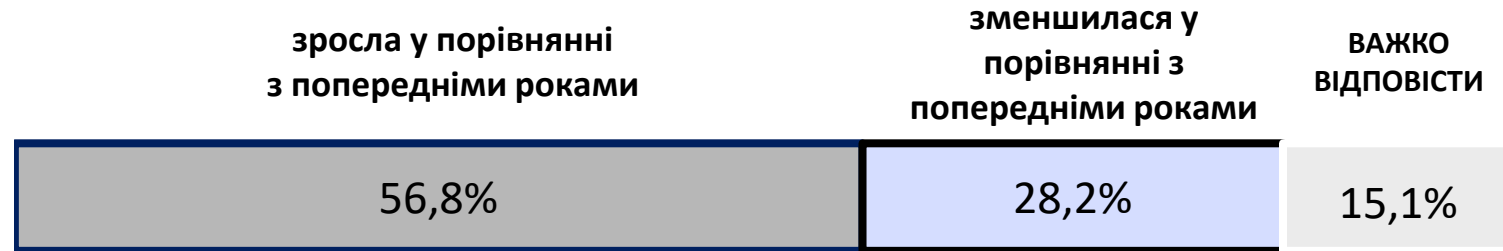


9 травня

Яким є Ваше ставлення до свята 9 травня - Дня перемоги над нацизмом у Другій світовій війні?



Важливість цього свята для мене ...

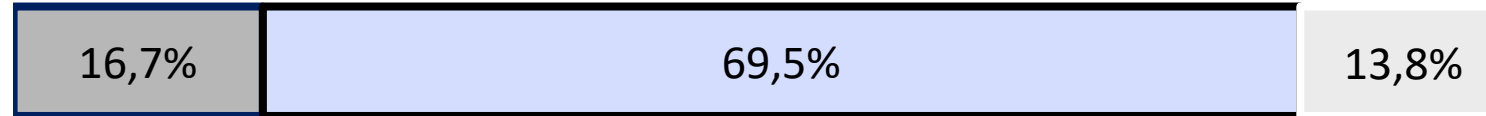


це правильний крок

це неправильний крок

ВАЖКО ВІДПОВІСТИ

Перенесення свята на 8 травня



Святкування окремо 8 травня як Дня пам'яті і примирення і 9 травня як Дня перемоги над нацизмом у Другій світовій війні є правильним

Виділення 8 травня в окремий день пошани є неправильним, Україна повинна відзначати лише 9 травня як День перемоги

ВАЖКО ВІДПОВІСТИ

